

## Como realizar o cadastro no SIGOR

1. Os geradores de resíduos de serviços de saúde deverão realizar o cadastro no SIGOR <https://mtr.cetesb.sp.gov.br/#/> na categoria de geradores.

Cadastrar primeiro o usuário. Após o cadastro você receberá uma senha por e-mail e precisará cadastrar uma senha pelo link que chegará no e-mail.

Bem Vindo ao Sistema Estadual de Gerenciamento Online de Resíduos Sólidos - SIGOR - Módulo MTR.

Caso já tenha cadastro no SISTEMAS DE CONTROLE DE ACESSO CORPORATIVO, ingresse com seu email, senha e informe CNPJ/CPF do Empreendimento.

**DADOS DO SISTEMAS DE CONTROLE DE ACESSO CORPORATIVO**

Email

---

Senha

---

**DADOS DO EMPREENDIMENTO**

CNPJ  CPF

CPF do Empreendimento

---

Entrar

Ainda não é usuário cadastrado? Clique [aqui](#) .

Esqueceu sua senha? Clique [aqui](#) .

Deseja cadastrar novo Empreendimento (Gerador, Transportador, Destinador)? Clique [aqui](#) .

2. Após cadastrar o usuário, será necessário cadastrar o empreendimento

Bem Vindo ao Sistema Estadual de Gerenciamento Online de Resíduos Sólidos - SIGOR - Módulo MTR.

Caso já tenha cadastro no SISTEMAS DE CONTROLE DE ACESSO CORPORATIVO, ingresse com seu email, senha e informe CNPJ/CPF do Empreendimento.

**DADOS DO SISTEMAS DE CONTROLE DE ACESSO CORPORATIVO**

Email

---

Senha

---

**DADOS DO EMPREENDIMENTO**

CNPJ  CPF

CPF do Empreendimento

---

Entrar

Ainda não é usuário cadastrado? Clique [aqui](#) .

Esqueceu sua senha? Clique [aqui](#) .

Deseja cadastrar novo Empreendimento (Gerador, Transportador, Destinador)? Clique [aqui](#) .

Digite o CNPJ ou CPF de interesse e clique em **Pesquisar**.

Origem do Cadastro

Sua Licença, CADRI ou Parecer Técnico foi emitido por:  CETESB  Outros

Efetuar pesquisa por:  CNPJ  CPF

Informe o CNPJ para busca \*

Origem	CNPJ/CPF	Empreendimento	Endereço	Ações
Nenhum registro encontrado				

Caso o CNPJ ou CPF já tenha cadastro na CETESB a busca retornará com os dados cadastrais que deverá ser selecionado.

Se não for encontrado nenhum cadastro prévio, clicar em **Cadastrar Novo Empreendimento**.

Origem do Cadastro

Sua Licença, CADRI ou Parecer Técnico foi emitido por:  CETESB  Outros

Efetuar pesquisa por:  CNPJ  CPF

Informe o CNPJ para busca \*

Origem	CNPJ/CPF	Empreendimento	Endereço	Ações
SIPOL	24890764000168 Cadastro CETESB: (688-1007378)	ECOTAUBATÉ AMBIENTAL S.A.	RUA PADRE JOSE RUBENS BONAFE, - JARDIM DAS BANDEIRAS /TAUBATE	✓

3. Selecione o perfil de gerador e preencha todos os dados do usuário declarante.  
Selecione a localização no mapa do empreendimento gerador.  
Preencha os Dados do Usuário de Acesso – Administrador.  
Preencha os Dados do Sistemas de Controle de Acesso Corporativo com os dados que foram cadastrados previamente (e-mail e senha).  
Após a conclusão do preenchimento, clique em **Solicitar acesso**.

Origem do Cadastro

Sua Licença, CADRI ou Parecer Técnico foi emitido por:  CETESB  Outros

Perfil do Declarante

Gerador  Destinator  Transportador  Armazenador temporário

Dados do usuário Declarante

CNPJ  CPF

CNPJ \* 24.890.764/0001-68 **Razão Social \*** Nome Fantasia

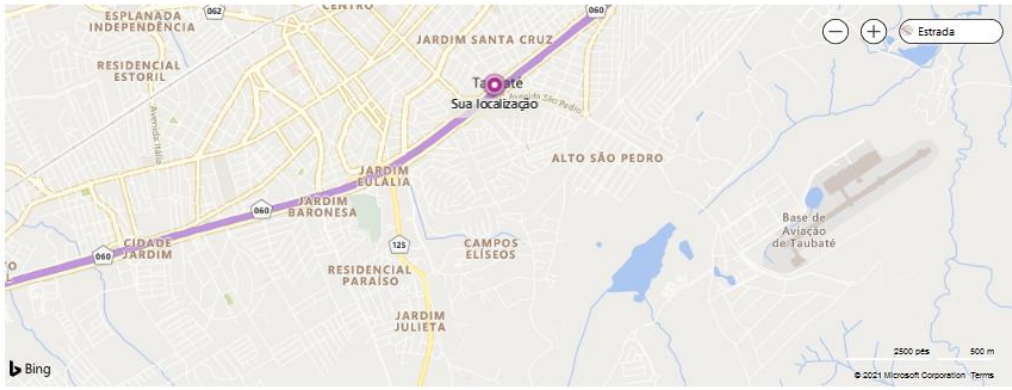
Email do Declarante \* Confirme e-mail do Declarante Telefone \*

CEP \* UF Município

Bairro \* Logradouro \* Número \*  
Somente a descrição (Sem Rua, Avenida, Travessa, etc.)

Complemento

Latitude Longitude



Dados do Usuário de Acesso - Administrador

CPF \*

Nome \*

Cargo \*

DADOS DO SISTEMAS DE CONTROLE DE ACESSO CORPORATIVO


Email \*

E-mail

Senha \*

Senha


Ainda não é usuário cadastrado? Clique [aqui](#).

 Solicitar Acesso

[← Voltar](#)

## Emissão do Manifesto de Transporte de Resíduos

1. Após efetuar o login no sistema, você deve acessar o menu superior para gerar um MTR. É possível cadastrar alguns modelos de MTR para agilizar a emissão.



2. A opção de armazenamento temporário somente deve ser selecionada quando o gerador estiver destinando carcaças animais e/ou peças anatômicas. Nesse caso, o armazenador temporário é o Município de Taubaté (digite 388 no campo de busca). Se os resíduos não forem os citados acima, deve ser marcada a opção “Não”.

Armazenamento temporário

Utilizará Armazenamento temporário?:  Sim  Não

Ou

Armazenamento temporário

Utilizará Armazenamento temporário?:  Sim  Não

Armazenador Temporário

MUNICÍPIO DE TAUBATÉ

45176005000108

**Endereço:** TRAVESSA PROFESSOR DOUTOR JOSE LUIZ CEMBRANEL, 12081015, JARDIM SANDRA MARIA. **Nº 0**

**UF:** SP **Cidade:** TAUBATE

**Licença:** 3006084 **Orgão Emissor:** Estadual

3. Os dados do gerador já estarão preenchidos com os dados do empreendimento cadastrado. Não é necessário nenhum preenchimento.

Dados do Gerador

Gerador

Endereço: **UF:** SP **Cidade:**

Responsável\* **UF**

4. O Transportador deve ser preenchido com os dados da EcoTaubaté (digite 451 no campo de busca).

Os campos: motorista, placa e data, poderão ser preenchidos à mão no ato da coleta.

Dados do Transportador

Transportador

Pesquise o Transportador por CNPJ ou Nome

---

Endereço:  N°   
UF:  Cidade:   
Licença:  Orgão Emissor:

---

Motorista  Placa do Veículo  Data de Expedição

5. O destino final varia de acordo com o resíduo gerado. O destino final para resíduos A e E é a Prefeitura Municipal de Taubaté, exceto as carcaças animais e peças anatômicas. Consultar destino final na tabela em anexo.

Dados do Destinator

Destinador

Pesquise o Destinador por CNPJ ou Nome pesquisar

---

Endereço:  N°   
UF:  Cidade:   
Licença:  Orgão Emissor:

---

6. Resíduos: Clique em **Adicionar** para registrar os resíduos gerados.

O sistema permite adicionar mais de um resíduo com seu respectivo peso no mesmo MTR.

Os resíduos de serviços de saúde coletados pela EcoTaubaté constam na planilha, em anexo. Caso o resíduo gerado não conste na planilha, entrar em contato com a EcoTaubaté (0800-541-1202).

Resíduos

Lista de Resíduos

Resíduo	Quant. Unidade	CADRI ou Parecer Técnico Item	Remov
Nenhum registro encontrado			

Os campos de preenchimento do CADRI ou Parecer Técnico no momento são opcionais, mas obrigatoriedade será regulamentada oportunamente, de acordo com o [Guia Rápido](#) disponibilizado pela CETESB.

Para mais informações sobre o CADRI, abaixo consta o link da CETESB.

<https://cetesb.sp.gov.br/licenciamentoambiental/outros-documentos/#1505276168403-123f1e6f-7bc3>

A tabela com os códigos do IBAMA e outras informações necessárias para o preenchimento estão disponíveis na planilha em anexo.

Incluir dados do CADRI ou Parecer Técnico, se aplicável.

CADRI ou Parecer Técnico	Item	Resíduo/Código ABNT	
Resíduo/Código IBAMA *			
Digite para pesquisar			
Quantidade *	Unidade *		
Estado Físico *	Classe *	Acondicionamento *	Tratamento *
Número ONU	Classe de Risco	Nome de Embarque	Grupo Embalagem
Cód. Interno	Descr. Interna Destinador		
Observação			
Salvar			

Clicar em **Salvar** após todo o preenchimento.  
Se necessário, adicione mais resíduos no mesmo MTR.

7. Clique em **Enviar** após o preenchimento e imprima o MTR.

#### **INFORMAÇÕES IMPORTANTES:**

- O MTR deve estar impresso no momento da coleta;
- É responsabilidade do gerador o preenchimento do peso;
- A coleta não será realizada sem o MTR do SIGOR impresso, emitido pelo gerador;
- O gerador deve consultar o seu Plano de Gerenciamento dos Resíduos de Serviços de Saúde (PGRSS) para identificar os resíduos gerados, conforme RDC 222/2018. É de responsabilidade do gerador ter ciência dos requisitos de boas práticas de gerenciamento dos resíduos de serviços de saúde;
- O sistema permite emitir MTRs provisórios, de forma a prevenir eventuais dificuldades de acesso ao sistema, o que impediria a emissão deste documento para a realização do transporte. Portanto, mantenha sempre MTRs provisórios impressos;
- Dúvidas sobre preenchimento podem ser solucionadas, consultando os manuais do link: <http://abetre.org.br/mtr-manuais/>. Os manuais são do SINIR, mas são iguais ao SIGOR;
- As dúvidas que não forem sanadas pelos manuais e sites disponibilizados, podem ser consultadas entrando em contato conosco pelo SAC 0800-541-1202.