

ANIMAIS EM CARTOON TRANSFERÊNCIA DE IMAGENS



<https://www.youtube.com/watch?v=k3NLRf-yPk>

1º INFANTO - PINTURA

Profª Juliane Takayama e Profª Vanda Savóia

AMPLIAÇÃO DA IMAGEM




Nas atividades anteriores você já aprendeu como fazer a ampliação da imagem usando o quadriculado, certo?

Vamos fazer mais um exercício de ampliação de imagem usando o quadriculado para ver se você ficou craque nisso!

Nas próximas páginas deixamos alguns modelos de bichinho para você escolher e imprimir. Vamos ver?

AMPLIAÇÃO DA IMAGEM


Aqui tem vários modelos de animais em cartoon para você escolher e fazer o seu desenho. Escolha qual mais gostar!!



<https://desenhospracolorir.com.br/coelho/>




<https://br.pinterest.com/pin/684687949571620883/>




<https://br.pinterest.com/pin/643803709218611563/>

AMPLIAÇÃO DA IMAGEM

Mais alguns bichinhos para você escolher...




<https://imagensemoldes.com.br/desenhos-para-colorir-de-leao/>




<https://br.pinterest.com/pin/328129522830445536/>

AMPLIAÇÃO DA IMAGEM

Repare que em todos os modelos só está a imagem do bichinho e já com a grade, sem fundo ou qualquer outro elemento. Isso tem um motivo. Vamos ver o porquê disso?



<https://www.tudodesenhos.com/d/tartaruga-bebe>



<https://raskrasil.com/en/coloring-pages-of-hedgehogs-for-children/>


ATIVIDADE

Imprima o seu desenho preferido em uma folha de sulfite inteira e quadricule a imagem da mesma maneira que fizemos na atividade do elefantinho.

Em seu caderno A3, faça a margem de 2 centímetros e quadricule sua folha.


Depois de ampliar a imagem na folha grande, crie um fundo para o seu trabalho e personalize o seu bichinho.

Essa imagem ao lado foi o animal que escolhi. Não lembra como quadricular as imagens? Quer ver como ficou meu trabalho? Assista ao vídeo na próxima página que eu te mostro!



VÍDEO DE APOIO

Assista ao vídeo abaixo e veja como ficou o meu desenho.



Ampliação da imagem e criatividade

<https://www.youtube.com/watch?v=GIBY4c5L6io>

BOM TRABALHO

Qual bichinho escolheu desenhar? E a personalização do seu trabalho?

Como ficou?

Temos certeza que você caprichou, né?

Se quiser, poste seu trabalho nas redes sociais usando a #fegoemcasa.

Até a próxima.

Professoras Juliane e Vanda