


POSITIVO



ESCHER

NEGATIVO

MAURITS CORNELIS ESCHER

Antes de ir para a atividade, vamos apreciar mais algumas obras de Escher!




<https://www.wikiart.org/pt/Search/escher%20circ>




<https://pt.artsdot.com/@/9GZNDD-Maurits-Cornelis-Escher-P%C3%A1ssaros>

MAURITS CORNELIS ESCHER



Muito interessantes os trabalhos dele, né?




ATIVIDADE

Hoje vamos nos inspirar em uma obra de Escher para fazer nossa atividade.

Você pode escolher qual obra preferir. Não precisa copiar o desenho dele, basta se inspirar e criar o seu.

Esse aqui do lado é o desenho que fiz e a obra que me inspirei.

Faça apenas o desenho para a atividade de hoje. Na próxima aula iremos pintar ele.



<https://geneck.wordpress.com/tag/escher/>

VÍDEO DE APOIO

Assista ao vídeo abaixo e veja como fiz minha atividade.



Desenho inspirado na obra de Escher

<https://www.youtube.com/watch?v=vhHj6YqXnaM>

BOM TRABALHO

Qual obra de Escher você escolheu para se inspirar? São tantas opções que fica até difícil escolher, né??

Se quiser poste seu trabalho nas redes sociais usando a #fegoemcasa.

Na próxima aula você vai pintar seu trabalho! Até lá!

Professoras Caroline e Juliane