



Composição artística

Casa de doces

EMA Maestro Fêgo Camargo
Material para o 2º ano Infanto
Prof.ª Caroline e Prof.ª Juliane

Recapitulando

**Na atividade anterior
desenhamos e pintamos essa
casinha de doces, se lembra?
Na aula de hoje você irá criar
o seu mundo de doces!**

**Veja no próximo slide as
instruções.**



Atividade

Nesta atividade você irá criar seu mundo de doces, que divertido! Veja no próximo slide mais imagens para se inspirar, você pode criar seu mundo de doces ou pode usar uma das imagens do slide.


Mas atenção para as instruções:

- Faça margem de 2cm em seu caderno A3 e divida a folha ao meio.
- Use apenas metade da folha.
- Faça seu desenho com o lápis HB.
- Use pincéis de diversos tamanhos.
- Use água ou médium acrílico para diluir a tinta.
- Reserve um recipiente com água.
- Separe um papel toalha ou paninho para limpar o pincel.




<https://br.pinterest.com/pin/855824735432150049/>

Vídeos de apoio para desenhar e pintar sua casa de doces



Composição - casa de doce


<https://www.youtube.com/watch?v=KYHyZ2TIB5k>



Pintura da casa de doces

<https://www.youtube.com/watch?v=-BszxhZ9MWU>

Inspirações



<https://br.pinterest.com/pin/545920786086046303/>



<https://br.pinterest.com/pin/519251032036411327/>

Inspirações



<https://br.pinterest.com/pin/535365474444671979/>



<https://br.pinterest.com/pin/845973111237063097/>



Boa aula!

Poste seu trabalho nas redes sociais usando a hashtag
#fegoemcasa.