



ESCOLA
sem
MUROS



#fiqueemcasa



EMEEEIF MADRE CECÍLIA



EDUCAÇÃO INFANTIL
QUE OBJETO É ESSE?

SEMANA 15



CAMPOS DE EXPERIÊNCIA




- **ESPAÇOS, TEMPOS, QUANTIDADES, RELAÇÕES E TRANSFORMAÇÕES:** EXPLORAR E DESCREVER SEMELHANÇAS E DIFERENÇAS ENTRE AS CARACTERÍSTICAS E PROPRIEDADES DOS OBJETOS.
- **TRAÇOS, SONS, CORES E FORMAS:** UTILIZAR MATERIAIS VARIADOS COM POSSIBILIDADE DE MANIPULAÇÃO.

MATERIAIS NECESSÁRIOS

- BALDE, BACIA OU CAIXA DE PAPELÃO;
- AREIA, JORNAL OU REVISTAS;
- OBJETOS COMO: CARRINHO, PEÇAS DE ENCAIXE, BONECOS, ESCOVA DE CABELO, COPO, BONECA, ENTRE OUTROS.
- FOLHA DE PAPEL;
- LÁPIS, CANETA OU CANETINHA;
- OBJETOS COM FORMATOS E TAMANHOS DIFERENTES COMO: UTENSÍLIOS DE COZINHA, CARRINHO, PEÇA DE ENCAIXE;
- LANTERNA, ABAJUR OU LANTERNA DO CELULAR;
- LENÇOL.





ESTRATÉGIA 1

ACHE O BRINQUEDO

ESCOLHA ALGUNS OBJETOS QUE A CRIANÇA RECONHEÇA E GOSTE DE BRINCAR.


EM UM BALDE, BACIA OU CAIXA DE PAPELÃO, COLOQUE AREIA, PEDAÇOS DE JORNAL OU REVISTAS.

ESCONDA OS OBJETOS DENTRO DA CAIXA. RETIRE E NOMEIE OS OBJETOS.



VOCÊ
ACHOU UM
CARRINHO.






ESTRATÉGIA 2

QUAL É O DESENHO CERTO?

DESENHE OS OBJETOS EM UMA FOLHA E PEÇA PARA A CRIANÇA ENCONTRAR O PAR.

USE OBJETOS DA CASA.





ESTRATÉGIA 3

QUE SOMBRA É ESSA?

ESTIQUE O LENÇOL ENTRE DUAS CADEIRAS, ACENDA A LANTERNA ATRÁS DO LENÇOL E SEGRE UM OBJETO PARA FAZER SOMBRA, SE NECESSÁRIO APAGUE AS LUZES DO LOCAL.

- PERGUNTE PARA A CRIANÇA:

- QUE OBJETO É ESSE?

SE NECESSÁRIO, FALE DICAS, SOBRE O OBJETO.

ESCREVA O NOME DO OBJETO EM UMA FOLHA.



QUE OBJETO É ESSE?



UM PENTE.



SUGESTÕES

- NOMEIE OS OBJETOS COM A CRIANÇA.
- BRINQUE DE SOMBRA NA PAREDE, USANDO AS MÃOS.





REFERÊNCIA BIBLIOGRÁFICA

<https://novaescola.org.br/plano-de-aula/2602/onde-esta-o-objeto-que-estava-aqui>

[http://johannaterapeutaocupacional.blogspot.com/2011/07/habilidades-de-percepcao-visual.ht](http://johannaterapeutaocupacional.blogspot.com/2011/07/habilidades-de-percepcao-visual.html)

[ml https://novaescola.org.br/plano-de-aula/2608/luz-e-sombras-brincadeiras-com-lencol](https://novaescola.org.br/plano-de-aula/2608/luz-e-sombras-brincadeiras-com-lencol)

<https://play.hotwheels.com/en-us/collection/detail/2013-hot-wheels-chevy-camaro-special-edition?carId=DVC46>

<https://www.pinterest.com.au/pin/520306563184795175/>

<https://www.rosepauli.com.br/post/1882-dicas>

<https://spedpraquemfaz.com.br/homem-duvida/>

<https://www.belezanaweb.com.br/organica-bambu-cabo-medio-pente-de-cabelo/>



ELABORADO POR



SUPERVISORES DE ENSINO
EQUIPE GESTORA E PEDAGÓGICA EMEEEIF MADRE CECÍLIA
PROFESSORES ESPECIALISTAS NAPE

E-MAIL EMEEEIF MADRE CECÍLIA: cemtemadrececilia@educacaotaubate.sp.gov.br

E-MAIL NAPE: nape@educacaotaubate.sp.gov.br



#fiqueemcasa