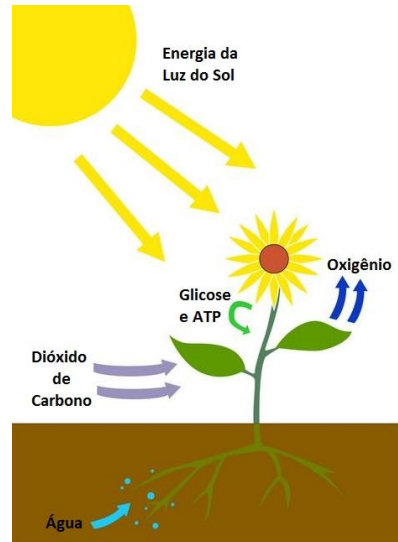






#fiqueemcasa

EMEEEEIF MADRE CECÍLIA



Fotossíntese

Propostas Diferenciadas
(Autismo, Múltiplos, PC, API)

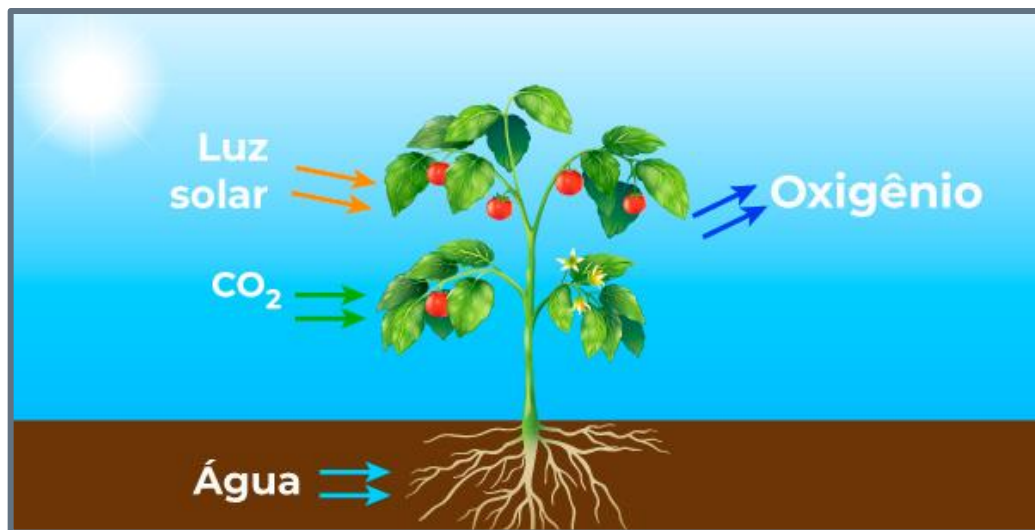
Semana 15





Habilidades

- CONHECER E COMPREENDER O PROCESSO DA FOTOSSÍNTESE;
- DESENVOLVER A COORDENAÇÃO MOTORA FINA;
- DESENVOLVER A ESTIMULAÇÃO SENSORIAL;
- DESENVOLVER A CRIATIVIDADE E IMAGINAÇÃO.





Materiais necessários:

- AREIA;
- ALGODÃO;
- CASCA DE LÁPIS;
- RETALHOS OU PEDAÇOS DE FOLHAS SECAS ETC.



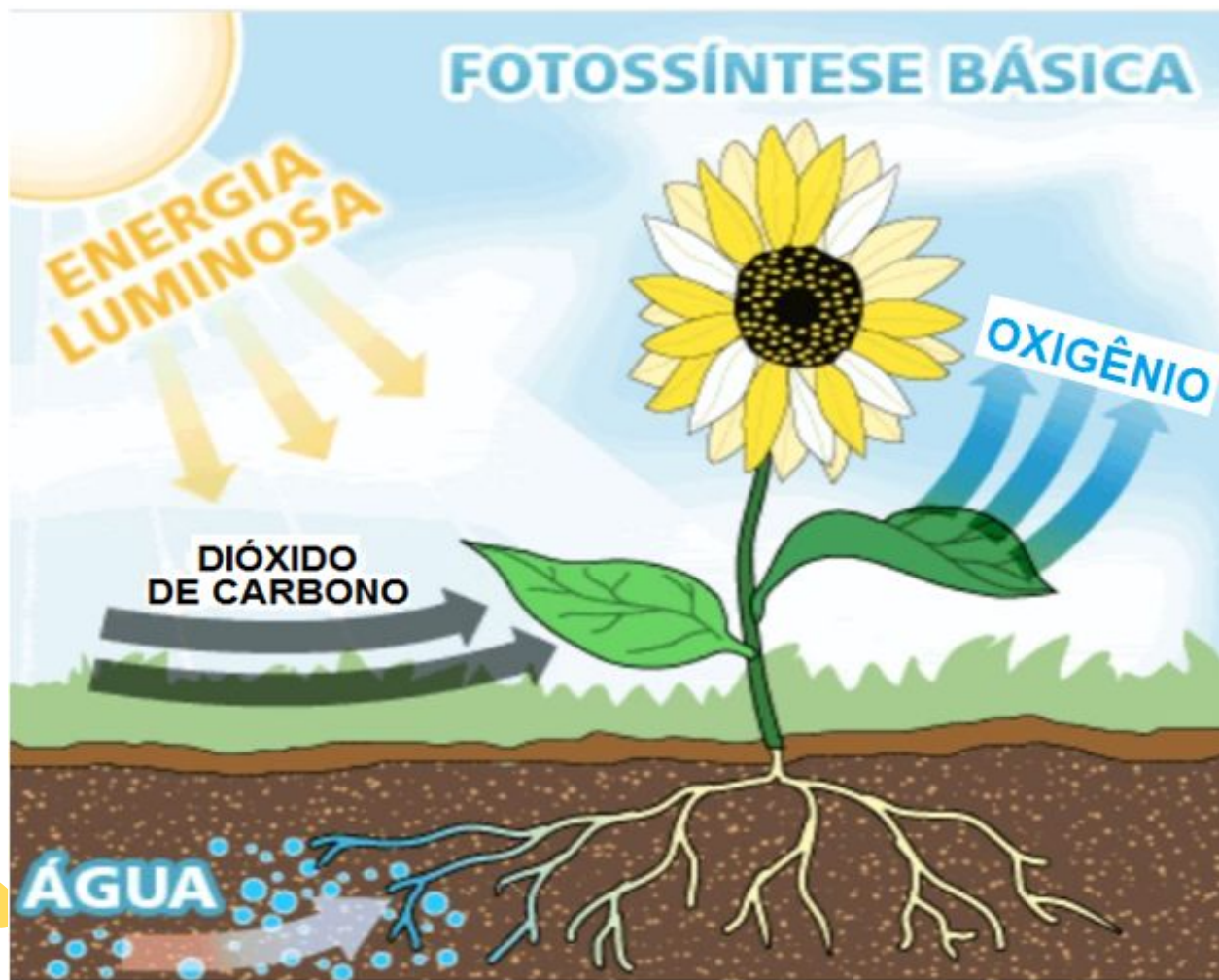


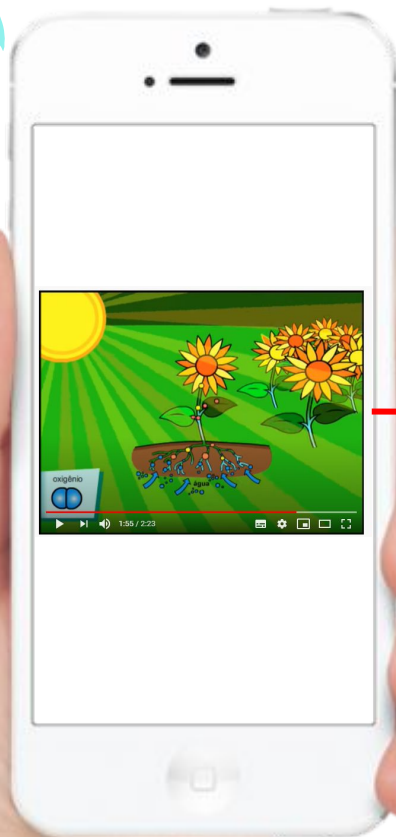
Fotossíntese



OS ANIMAIS OBTÊM SEU ALIMENTO COMENDO PLANTAS E OUTROS ANIMAIS. AS PLANTAS PRODUZEM O SEU PRÓPRIO ALIMENTO (AÇÚCAR) ATRAVÉS DO PROCESSO DE FOTOSSÍNTESE. NESTE PROCESSO, A PLANTA ABSORVE A LUZ DO SOL, QUE FORNECE A ENERGIA NECESSÁRIA PARA A TRANSFORMAÇÃO DA ÁGUA E DO DIÓXIDO DE CARBONO EM AÇÚCAR. DURANTE A REALIZAÇÃO DA FOTOSSÍNTESE A PLANTA ELIMINA OXIGÊNIO PARA A ATMOSFERA.



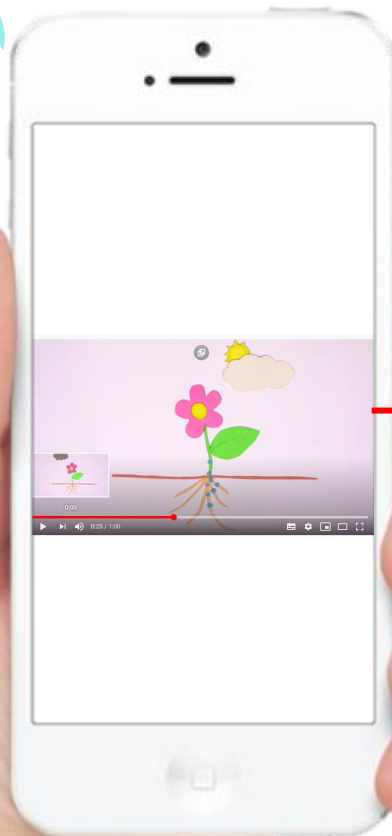




CLIQUE NO **LINK** ABAIXO, E ASSISTA
MAIS SOBRE A FOTOSSÍNTESE.

<https://www.youtube.com/watch?v=oLjjv5w3Amw>





CLIQUE NO **LINK** ABAIXO, E ASSISTA
MAIS SOBRE A FOTOSSÍNTESE.

<https://www.youtube.com/watch?v=32E7iqctZ8Q>



Atividade

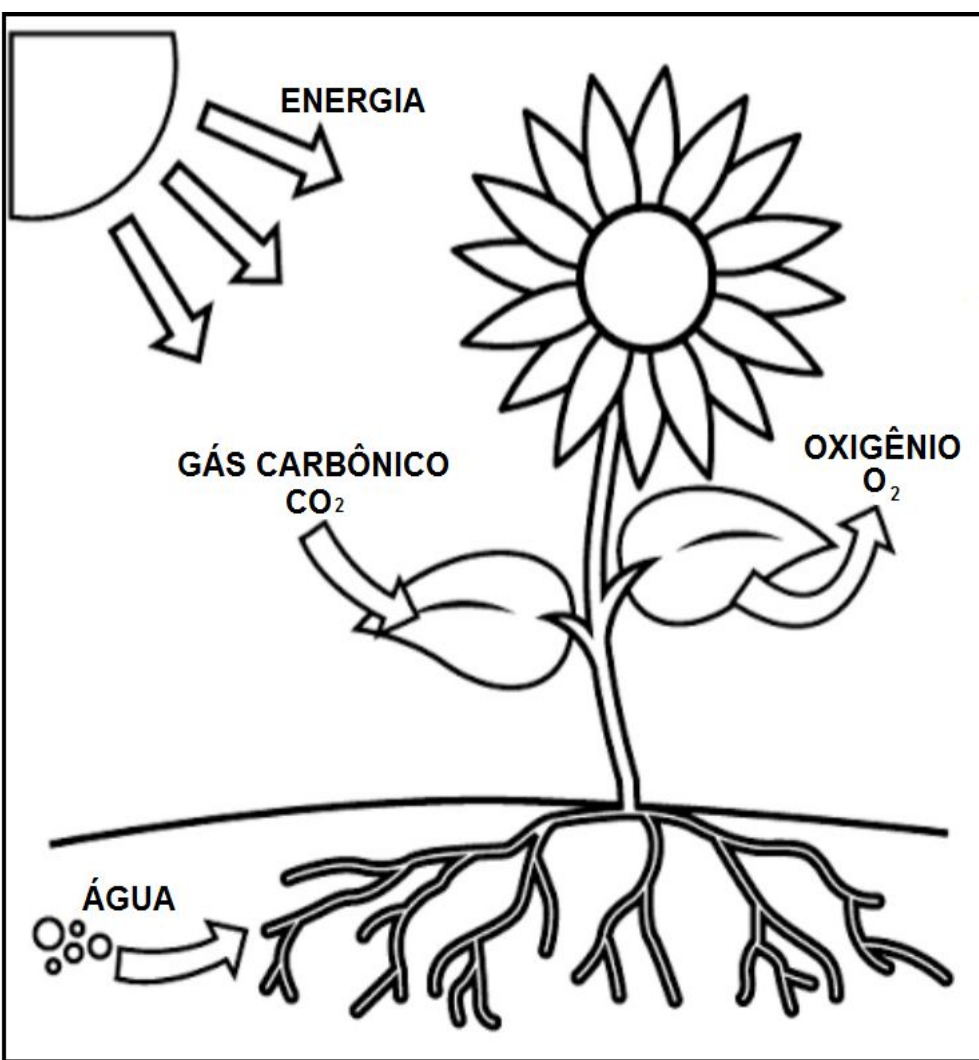


VAMOS OBSERVAR O PROCESSO DA FOTOSSÍNTESE
ATRAVÉS DA GRAVURA.



UTILIZE VÁRIOS TIPOS DE TEXTURAS E COLE SOBRE
O DESENHO.







Sugestões



- REALIZE A LEITURA DA PROPOSTA;
- NA COLAGEM DAS TEXTURAS, UTILIZE MATERIAIS VARIADOS, COMO POR EXEMPLO: PARA O SOL AREIA OU ALGODÃO, PARA A FLOR CASCAS DE LÁPIS, O CAULE UM GALHINHO DE ÁRVORE SECA, PARA AS FOLHAS RETALHOS OU PEDAÇOS DE FOLHAS SECAS E PARA REPRESENTAR A ÁGUA BOLINHAS DE PAPEL;
- USE A SUA IMAGINAÇÃO, FAÇA UMA LINDA COLAGEM!





Sugestões



- ADAPTAÇÕES DEVEM SER REALIZADAS DE ACORDO COM A NECESSIDADE DE CADA FAMÍLIA E A DISPONIBILIDADE DE MATERIAIS.
- DÚVIDAS OU SUGESTÕES, CONVERSE COM A PROFESSORA NO GRUPO DA SALA.





Referência Bibliográfica



<https://www.smartkids.com.br/trabalho/fotossintese>

<https://meutao.blogspot.com/2009/07/como-funciona-fotossintese.html?m=1>

<http://www.guimaraesmatconstrucao.com.br>

<http://inthemoodforfeel.blogspot.com/2011/02/aparas-de-lapis.html>

<http://marinamorena-art.webnode.com.br/news/patchwork-l-o-que-e/>

https://commons.wikimedia.org/wiki/File:Esquema_demonstrativo_sobre_a_fotossintese_de_forma_geral.JPG

<http://www.pngimagenes.com/imagens/celular-56.html>

<https://beduka.com/blog/exercicios/biologia-exercicios/exercicios-sobre-fotossintese/>





Elaborado por

SUPERVISORES DE ENSINO
EQUIPE GESTORA E PEDAGÓGICA EMEEEIF MADRE CECÍLIA
PROFESSORES ESPECIALISTAS NAPE

E-MAIL EMEEEIF MADRE CECÍLIA: centmadrececilia@educacaotaubate.sp.gov.br

E-MAIL NAPE: nape@educacaotaubate.sp.gov.br



#fiqueemcasa