

Nanquim

Diversas possibilidades com
nanquim (tema peixes)

5º Infantojuvenil – Desenho Atividade 9



Se quiser lembrar só clicar no link ;)

Nanquim puro
e lápis de cor



<https://www.youtube.com/watch?v=oD-W8GZ-Hoo&feature=youtu.be>

Nanquim
aguado



<https://www.youtube.com/watch?v=spjhCtjNtWg&feature=youtu.be>

Nanquim
tinta e caneta



<https://www.youtube.com/watch?v=gAllc6DSagg&feature=youtu.be>

Nas últimas aulas aprendemos e experimentamos diversas possibilidades com o Nanquim. Hoje a proposta é utilizar qualquer uma delas (ou até mesmo mais de uma) em uma pintura!

O tema da atividade será PEIXES. O desafio é representar um peixe de forma interessante usando as possibilidades que já conhecemos do nanquim.

Aí vão algumas ideias pra te ajudar a criar o seu peixe ;)

Texturas gráficas com caneta nanquim e lápis de cor.



<https://br.pinterest.com/pin/348184614943355044/>

Nanquim aguado e caneta nanquim

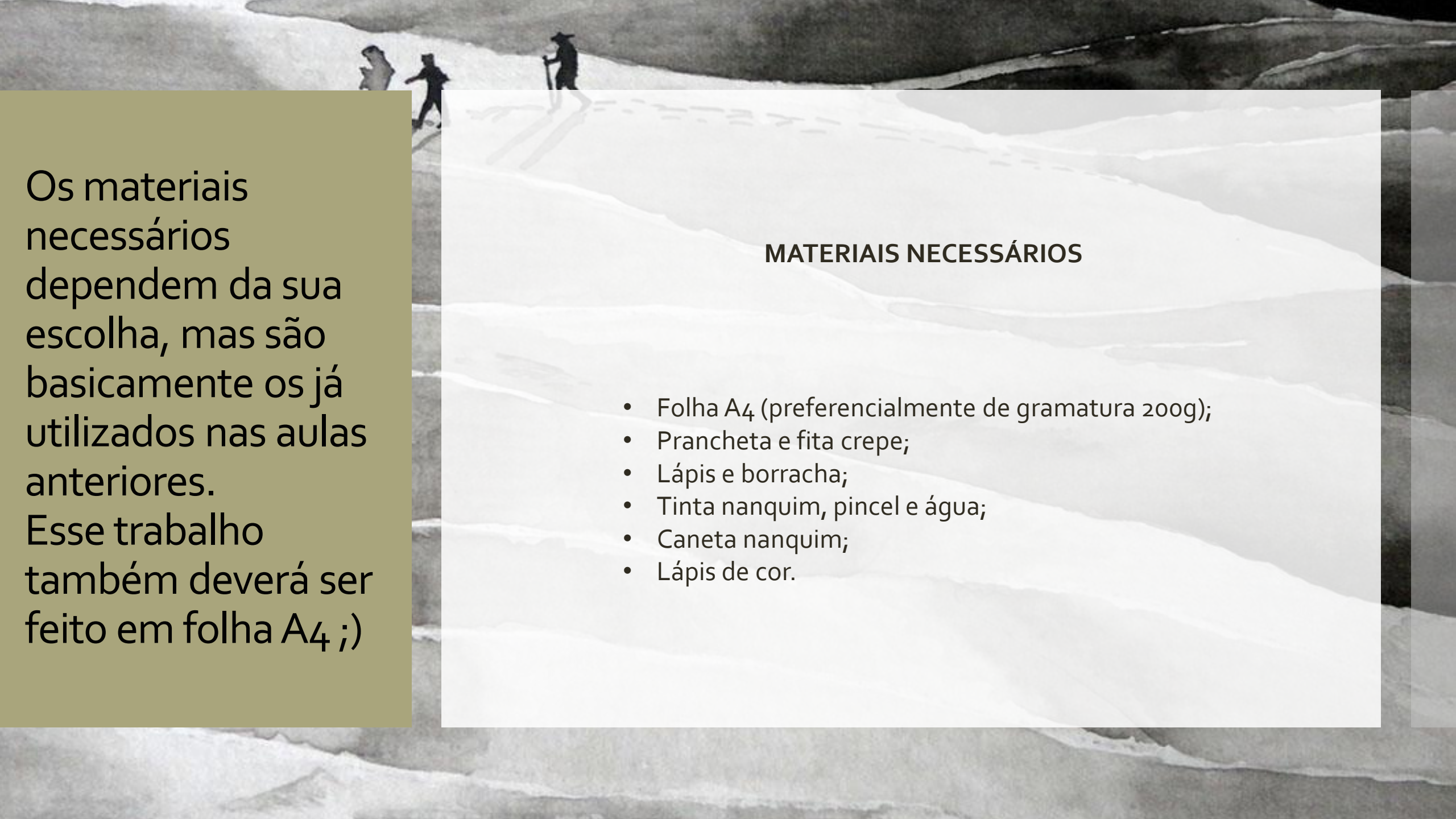


<https://br.pinterest.com/pin/780389441671571297/>

Nanquim puro e caneta nanquim



<https://www.deviantart.com/shankia/art/ZODIAC-SIGNS-Pisces-feat-Tajitu-561879163>

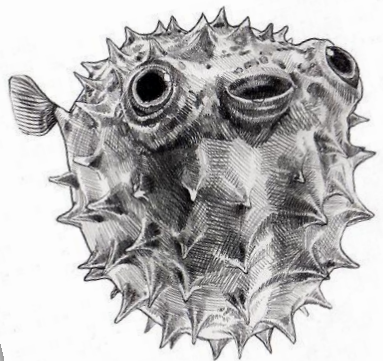


Os materiais necessários dependem da sua escolha, mas são basicamente os já utilizados nas aulas anteriores.


Esse trabalho também deverá ser feito em folha A₄ ;)

MATERIAIS NECESSÁRIOS

- Folha A₄ (preferencialmente de gramatura 200g);
- Prancheta e fita crepe;
- Lápis e borracha;
- Tinta nanquim, pincel e água;
- Caneta nanquim;
- Lápis de cor.



<https://br.pinterest.com/pin/204139795581952966/>



<https://br.pinterest.com/pin/457045062179491855/>



<https://br.pinterest.com/pin/313252086575564087/>



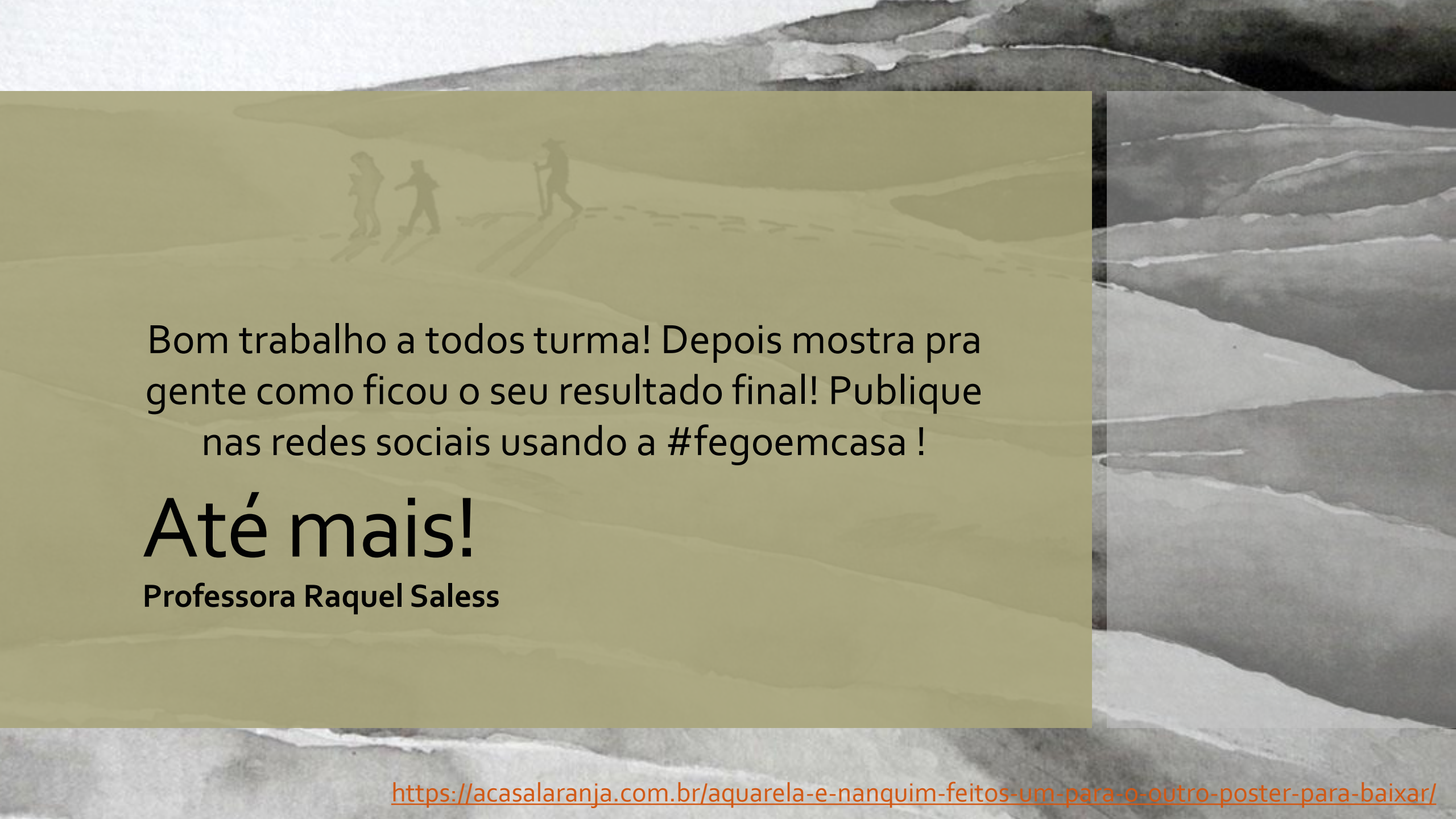
<https://br.pinterest.com/pin/780600547904311894/>



<https://br.pinterest.com/pin/78883430961532654/>

Aqui estão mais algumas imagens para você se inspirar =)

Existem muitas outras referências interessantes. Por isso, antes de começar seu desenho, pesquise! (em livros, revistas ou na internet) Assim fica mais fácil CRIAR seu próprio desenho. Lembre-se que o tema dessa atividade é PEIXES!



Bom trabalho a todos turma! Depois mostra pra gente como ficou o seu resultado final! Publique nas redes sociais usando a #fegoemcasa !

Até mais!

Professora Raquel Saless