

Cores complementares



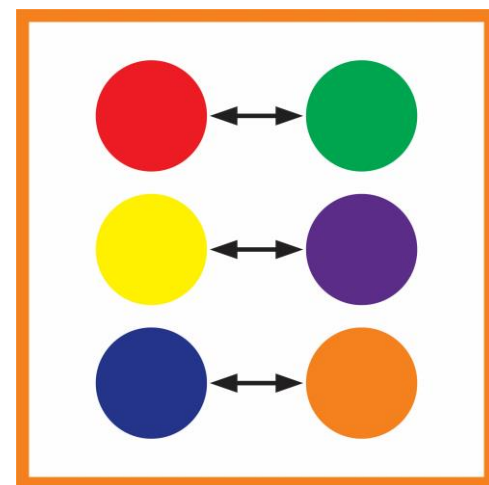

3º INFANTO - PINTURA

Professoras: Caroline Santos

Juliane Takayama

CORES COMPLEMENTARES

Vamos continuar trabalhando com as cores complementares na atividade de hoje, tá? Por isso ainda vou deixar elas aqui, caso você precise relembrar.



ATIVIDADE




Nesta atividade você vai fazer o desenho de um personagem em mangá, dividir a imagem em duas partes e pintar com as cores complementares.

Para isso, escolha um par de cores complementares. De um lado pinte o fundo com uma cor e o personagem de outra. Do outro lado, inverta a posição das cores.

VÍDEO DE APOIO

Assista ao vídeo abaixo e veja o passo a passo da minha pintura.



Pintando mangá com cores complementares

<https://www.youtube.com/watch?v=eavNKgfH9Xk>

BOM TRABALHO

Quais cores complementares escolheu para fazer a pintura do seu personagem? Estamos curiosas para ver!

Não se esqueça que você pode postar sua pintura usando a #fegoemcasa nas redes sociais.

Até a próxima aula!!

Professoras Caroline e Juliane