

ANIMAL SUBAQUÁTICO

COMPOSIÇÃO ARTÍSTICA

Pintura - aula 2

Material para 2º ano Infante


Prof.ª Caroline e Prof.ª Juliane

EMA Maestro Fêgo Camargo

Recapitulando

1. Na aula anterior conversamos um pouco sobre a composição e a importância de posicionar corretamente o desenho na folha.
2. Desenhamos juntos um peixinho na folha A3 usando quadradinhos para ajudar a posicionar o peixinho na folha.

Na aula de hoje vamos pintar juntos esse peixinho. Vamos lá?




Atividade

Nesta atividade vocês vão aprender como pintar esse peixe com **tinta acrílica**.

Instruções:


- **Assista a vídeo aula para saber como pintar o peixinho. Clique na imagem para abrir o vídeo ou no link abaixo.**
- **Use tinta acrílica**
- **Recipiente com água**
- **Papel toalha ou pano**
- **Pincel grande e pequeno**
- **Cores: amarelo, laranja, branco, preto, azul e violeta.**



<https://www.youtube.com/watch?v=ROIyLMCvC24&feature=youtu.be>

Resultado





BOM trabalho!

Na próxima aula vamos continuar falando sobre composição artística.

Até a próxima!

Prof.^ª Caroline e Prof.^ª Juliane