



1º INFANTO JUVENIL
Desenho – Prof.ª Vanda Savóia

EMA “MAESTRO FÊGO CAMARGO”

BEM VINDOS

**VAMOS
CONTINUAR
NOSSAS
ATIVIDADES
ARTÍSTICAS ?**



RECORDANDO

GRANDE

/

PEQUENO



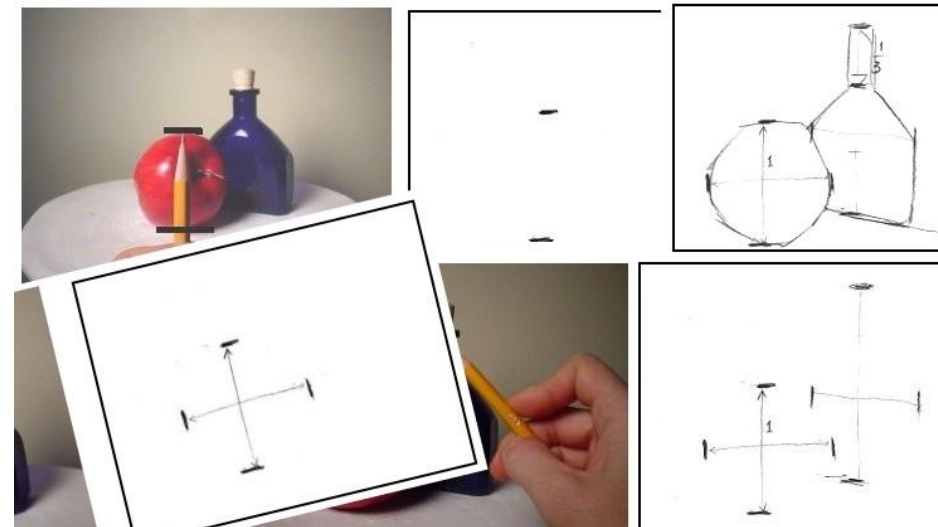


PROPORÇÃO

Proporção: é a comparação entre a medida de um espaço e outro.

É usada para diferenciar os tamanhos, criar planos num desenho e dar uma imagem mais próxima da realidade quer em objetos, paisagens ou figuras humanas.

Geralmente é feita no cálculo de uma parte para o todo.



PROPORÇÃO

ADULTO E CRIANÇA

**A MÃE TEM DUAS VEZES O
TAMANHO DA FILHA.**



ATIVIDADE

HOJE VAMOS TRABALHAR

PROPORÇÃO E

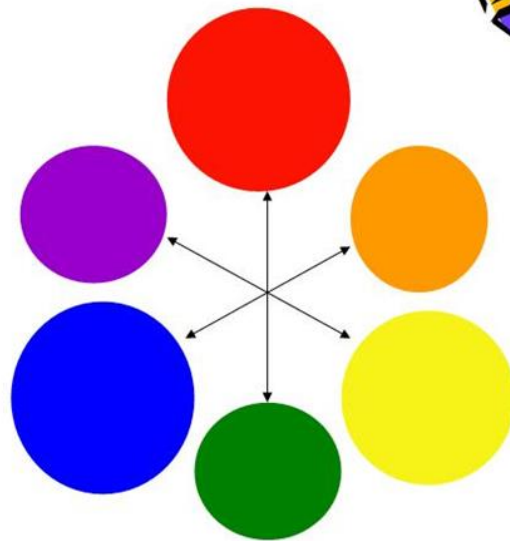
CORES COMPLEMENTARES



CORES COMPLEMENTARES

Cores Complementares

São as cores opostas às cores primárias no círculo de cores.



Assim, a cor complementar

⊗ do **vermelho** é o **verde**

⊗ do **amarelo** é o **violeta**

⊗ do **azul** é o **laranja**

ATIVIDADE

NA AULA PASSADA FIZEMOS UM DESENHO **GRANDE**

E PINTAMOS COM AS CORES PRIMÁRIAS, LEMBRAM?

HOJE VAMOS FAZER O MESMO DESENHO EM

TAMANHO PEQUENO E PINTAR COM AS

CORES COMPLEMENTARES DAS CORES PRIMÁRIAS.



ATENÇÃO! **LEMBRANDO**

Vamos fazer nossa atividade no nosso “CADERNÃO” – bloco de desenho A3.

Fazer a atividade usando a METADE restante da folha da atividade passada.

Pintar com muita atenção e capricho com o lápis aquarela.

Cobrir todo o espaço em branco do papel.

Sua obra de Arte merece ser admirada por todos.

Boa produção !!!

DESENHO

Agora que recordamos proporção e cores complementares, vamos desenhar!!!

Faça seu desenho começando pelo esboço, lembra?

Bem fraquinho caso precise apagar é mais fácil e não marca sua folha.

Pinte com as cores complementares das cores primárias.



SEPARE SEUS LÁPIS AQUARELA



PINTE O SEU DESENHO

AQUI ESTÁ O DESENHO PEQUENO

PINTADO COM CORES

COMPLEMENTARES DAS CORES

PRIMÁRIAS UTILIZADAS NA

ATIVIDADE ANTERIOR, NO

RESTANTE DA FOLHA DE A3.



ATIVIDADE DE PROPORÇÃO E CORES COMPLEMENTARES

Assim, a cor complementar

⊗ do **vermelho** é o **verde**

⊗ do **amarelo** é o **violeta**

⊗ do **azul** é o **laranja**





POSTANDO EM #fegoemcasa

- Encerramos aqui nossa aventura com proporção e cores complementares.
- Logo estaremos de volta.
- Se desejar pode postar o resultado do trabalho nas redes sociais usando a #fegoemcasa para encantar a todos com sua Arte.
- Nós professores da Fêgo ficaremos muito felizes em ver suas obras na internet.
- Nos encontramos na próxima aventura !!!
- Abraços carinhosos ;)

Prof.ª Vanda Savóia