



https://encrypted-tbn0.gstatic.com/images?q=tbn%3AAMd9GcRp3Ex_2Gk_JPgBMPaWg6xe05onOEMeQR6niffFMAW16ZhceeNs&usqp=CA

3º EXPERIMENTAL

E.M.A. "MAESTRO FÊGO CAMARGO"

PROF.ª VANDA SAVÓIA

BEM VINDOS

*Vamos continuar nossas
atividades artísticas ?*



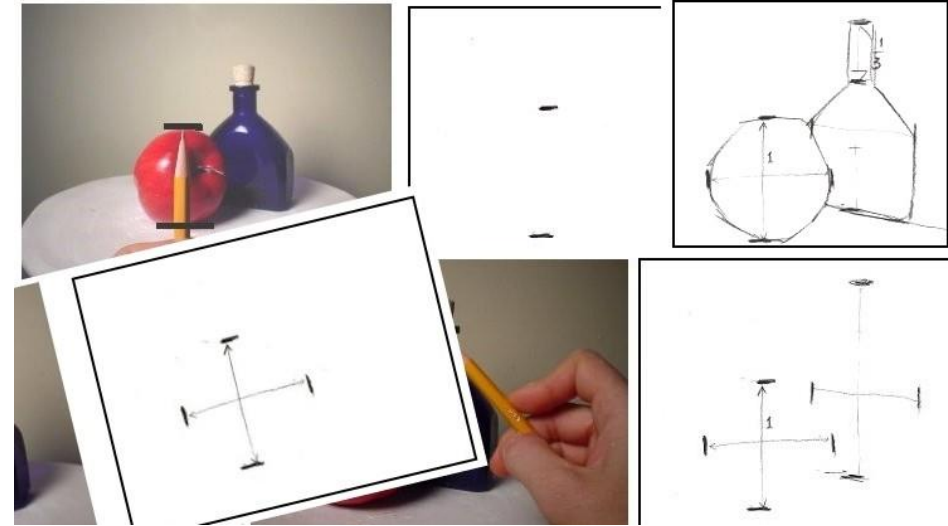


PROPORÇÃO

Proporção: é a comparação entre a medida de um espaço e outro.

É usada para diferenciar os tamanhos, criar planos num desenho e dar uma imagem mais próxima da realidade quer em objetos, paisagens ou figuras humanas.

Geralmente é feita no cálculo de uma parte para o todo.



PROPORÇÃO

A CASINHA MENOR É
A METADE
DA CASA MAIOR



PROPORÇÃO

**A ÁRVORE É MAIS ALTA
QUE A MÔNICA E O
CEBOLINHA.**

**É QUASE TRÊS VEZES A
ALTURA DOS
PERSONAGENS**



PROPORÇÃO

ADULTO E CRIANÇA

A MÃE TEM DUAS VEZES O
TAMANHO DA FILHA.



PROPORÇÃO



[Acesso o link: https://www.youtube.com/watch?v=SfE7mlPFXZc](https://www.youtube.com/watch?v=SfE7mlPFXZc)

ATENÇÃO !

LEMBRANDO

Vamos fazer nossa atividade no nosso "CADERNÃO" – bloco de desenho A3.

Fazer a atividade com muito capricho e carinho usando a METADE da folha para o nosso desenho.

A METADE restante vamos usar na próxima atividade. Combinado?

Pintar com muita atenção e capricho.

Cobrir todo o espaço em branco do papel

Sua obra de Arte merece ser admirada por todos.

Boa produção !!!



MUITA ATENÇÃO GALERINHA !

Vamos trabalhar com tinta.

Legal né?

É muito bom trabalhar com tinta, porém temos que tomar alguns cuidados:

- Colocar o avental ou roupa que possa manchar de tinta;
- Forrar a mesa com o nosso plástico;
- Colocar pouca tinta para não desperdiçar;
- Lavar muito bem os pincéis com sabonete ou sabão, como aprendemos na escola;
- Secar muito bem os pincéis para guardar;
- Organizar direitinho o seu espaço de trabalho assim que finalizar sua pintura, OK?
- Mantendo tudo bem arrumadinho e limpinho a mamãe fica contente e sempre ajuda a gente.
- Estamos combinados?
- Então mãos a obra!!!!


AS CORES PRIMÁRIAS

JÁ ESTUDAMOS

AS CORES PRIMÁRIAS

TODOS ESTÃO LEMBRADOS?

Cores Primárias



Vermelho



Amarelo



Azul

ATIVIDADE

FAZER MARGEM DE 4 CENTÍMETROS NA FOLHA DO CANSON A3.

DIVIDIR A FOLHA AO MEIO.

PARA ESSA ATIVIDADE USAREMOS SÓ A METADE DA FOLHA.

FAZER UM DESENHO GRANDE

PINTAR SOMENTE COM AS CORES PRIMÁRIAS.

DESENHO

Agora que já aprendemos sobre proporção e recordamos as cores primárias, vamos desenhar!!!

Faça seu desenho começando pelo esboço, lembra?

Bem fraquinho caso precise apagar é mais fácil e não marca sua folha.



Separe as tintas e seus pincéis Somente as primárias.



https://image.freepik.com/fotos-gratis/garrafas-abertas-de-fintas-acrilicas-de-cor-primaria-vazando_153090-37.jpg

https://http2.mlstatic.com/5-x-pincel-condor-421-chato-orelha-de-boi-tam-2-6-10-14-18-D_NQ_NP_992191-MLB28359739324_102018-F.jpg

PINTE O SEU DESENHO

**AQUI ESTÁ O NOSSO
DESENHO GRANDE PINTADO
COM CORES PRIMÁRIAS NA
METADE DA FOLHA DE
CANSON A3**



POSTANDO EM

#fegoemcasa

- Encerramos aqui nossa aventura com desenho de proporção e as cores primárias.
- Logo estaremos de volta.
- Se desejar pode postar o resultado do trabalho nas redes sociais usando a #fegoemcasa para encantar a todos com sua Arte.
- Nós professores da Fêgo ficaremos muito felizes em ver suas obras na internet.
- Nos encontramos na próxima aventura !!!
- Abraços carinhosos ;)