



2º EXPERIMENTAL

EMA “MAESTRO FÊGO CAMARGO”

PROF.ª VANDA SAVÓIA

Bem vindos

**Vamos continuar
nossas atividades
artísticas ?**



CORES NO MUNDO



Cassius Marcellus Coolidge

Cassius Marcellus Coolidge (1844 - 1934) foi um artista americano, conhecido principalmente por sua série de pinturas Cães Jogando Poker.

Coolidge começou sua carreira artística nos seus vinte anos, um dos seus primeiros trabalhos sendo a criação de desenhos animados para um jornal local.

https://en.wikipedia.org/wiki/Cassius_Marcellus_Coolidge



https://images.findagrave.com/photos250/photos/2012/12/10486199_132646632689.jpg

Obras de Cassius Marcellus Coolidge



http://images.arcadja.com/coolidge_cassius_marcellus-your_future_told~MNa1a168~10709_20090324_09DG01_94.jpg




http://images.arcadja.com/coolidge_cassius_marcellus-eating_his_words~OMb06300~10157_20120925_2583_41.jpg

Obras de Cassius Marcellus Coolidge



<https://www.artnet.com/WebServices/images/110000211duKjGFgUNECfDrCWvaHBOcNJxC/cassius-marcellus-coolidge-guarding-the-roosters-coop.jpg>




<https://uploads3.wikiart.org/00257/images/cassius-marcellus-coolidge/no-graff-here.jpg!Large.jpg>




RECORDANDO


Cores Primárias



Vermelho

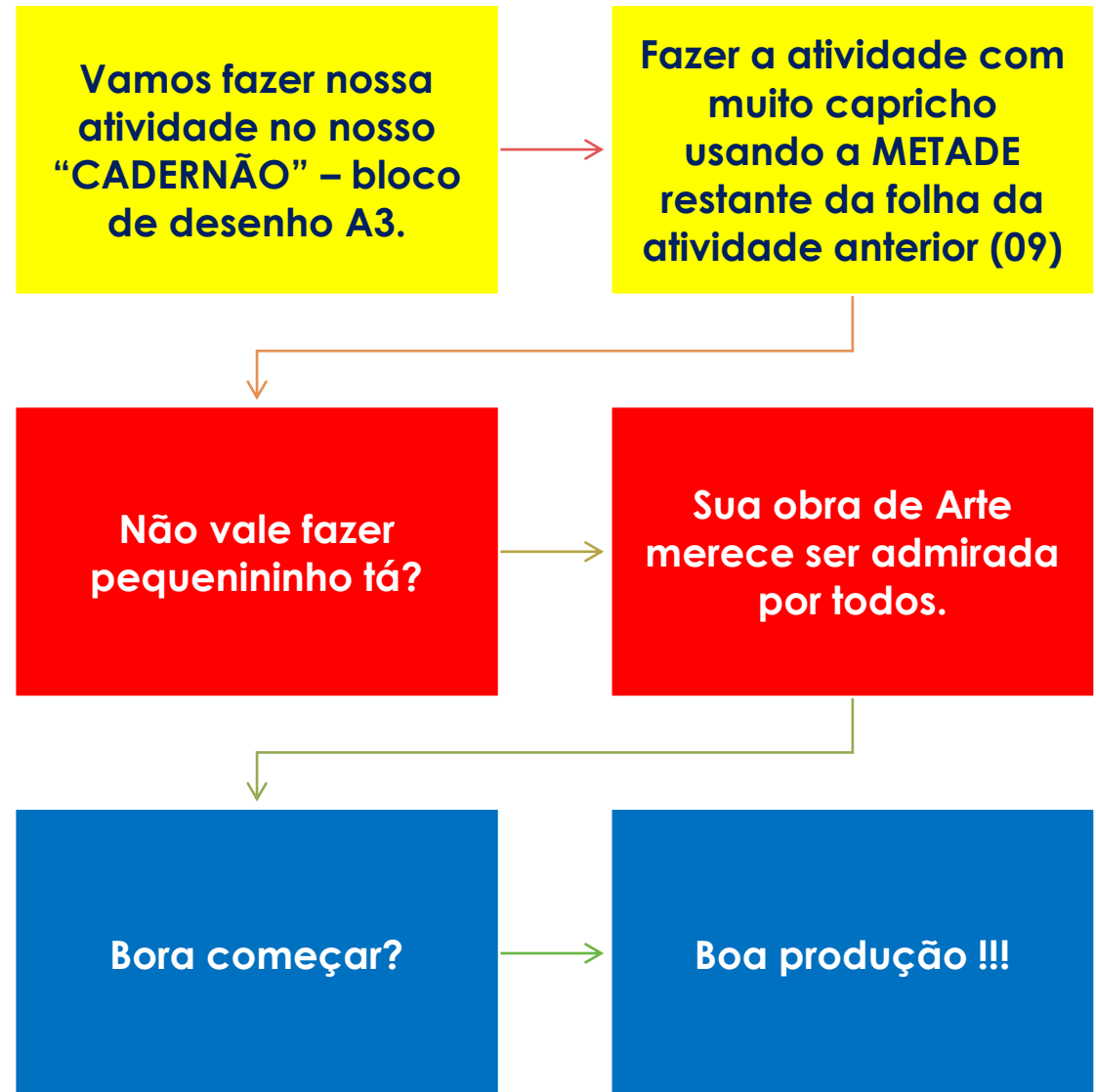


Amarelo



Azul

ATENÇÃO



Separe seus lápis de cor aquarela



#160787817



DESENHO DE OBSERVAÇÃO

Como podemos perceber o artista Cassius Marcellus Coolidge gostava muito de desenhar cães.

Para criar suas lindas obras ele dedicava-se muito a observar os seus modelos.

Em nossa atividade vamos usar também de **OBSERVAÇÃO**.

Vamos escolher um brinquedo de nossa preferência, observar com muita atenção, desenhar e pintar somente com as cores primárias, podendo misturar as cores primárias uma com as outras.

ATENÇÃO: vamos usar lápis aquarela nessa atividade.

ASSISTA AO VÍDEO E PINTE SEU BRINQUEDO ESCOLHIDO



Acesse o link: https://www.youtube.com/watch?v=X3Bmayqw_3l&t=168s

ATIVIDADE

- Após assistir ao vídeo, vamos desenhar o brinquedo escolhido, pintar com o lápis aquarela com as cores primárias (podendo misturar as cores uma com as outras) e aquarelar depois.
- **ATENÇÃO: desenhar e aquarelar somente o seu brinquedo escolhido.**
- Inicie o seu desenho pelo esboço que é bem fraquinho pra não marcar a folha, estão lembrados, né?
- Pinte seu desenho com muito capricho e atenção !
- Sua obra ficará linda !!!!!



#160787817



DESENHO DE OBSERVAÇÃO

**GIRAFINHA
COLORIDA COM AS
CORES PRIMÁRIAS
MISTURADAS ENTRE SI.**



POSTANDO EM **#fegoemcasa**

- Encerramos aqui nossa aventura com o desenho de observação usando as cores primárias misturadas entre si.
- Logo estaremos de volta.
- Se desejar pode postar o resultado do trabalho nas redes sociais usando a #fegoemcasa para encantar a todos com sua Arte.
- Nós professores da Fêgo ficaremos muito felizes em ver suas obras na internet.
- Nos encontramos na próxima aventura !!!
- Abraços carinhosos ;)

Prof.ª Vanda Savóia

