



ESCOLA



sem

MUROS



#fiqueemcasa
EMEEEIF MADRE CECÍLIA



Geografia



Língua Portuguesa

"A INVENÇÃO DA RODA"

ENSINO FUNDAMENTAL I E EJA I e II

SEMANA 8



HABILIDADES

(EF15LP03) LOCALIZAR INFORMAÇÕES EXPLÍCITAS EM TEXTOS.

(EF01LP11) CONHECER, DIFERENCIAR E RELACIONAR LETRAS EM FORMATO IMPRENSA, MAIÚSCULAS E MINÚSCULAS.

(EF02GE03) COMPARAR DIFERENTES MEIOS DE TRANSPORTE.





**VOCÊ JÁ PENSOU NO QUE A BICICLETA, O CARRO, O TREM E O SKATE TEM EM COMUM?
TODOS ELES UTILIZAM A RODA PARA SE MOVIMENTAR.**

A INVENÇÃO DA RODA


ANTES DA RODA SER INVENTADA O TRANSPORTE DE PESSOAS E DE CARGAS ERA ALGO MUITO DIFÍCIL. APÓS A SUA DESCOBERTA, A HUMANIDADE PERCEBEU QUE PODERIA SE LOCOMOVER COM MAIOR FACILIDADE E TRANSPORTAR MUITO MAIS CARGAS POR DISTÂNCIAS MUITO MAIORES. NÃO SE SABE EXATAMENTE QUEM A INVENTOU, MAS A IMAGEM MAIS ANTIGA DE QUE SE TEM NOTÍCIA ATÉ HOJE, ESTÁ EM UMA PLACA DE ARGILA, MATERIAL QUE OS POVOS ANTIGOS USAVAM PARA ESCREVER E DESENHAR.





COM A DOMESTICAÇÃO DOS ANIMAIS FORAM INVENTADOS CARROÇAS E ARADOS UTILIZANDO-SE BOIS E CAVALOS PARA PUXÁ-LOS, O QUE POSSIBILITOU O TRANSPORTE DE MAIS PESO.

A PARTIR DO SÉCULO XIX AS RODAS DE MADEIRA FORAM SUBSTITUÍDAS POR OUTROS MATERIAIS COMO O FERRO. DEPOIS FORAM INVENTADOS OS PNEUS PARA BICICLETAS QUE FORAM ADAPTADOS PARA OS CARROS. A PARTIR DISSO A EVOLUÇÃO FOI GRANDE, DANDO OPORTUNIDADE PARA A CRIAÇÃO DOS MAIS VARIADOS MEIOS DE TRANSPORTE.






ATIVIDADE

ESTRATÉGIA 1



LEIA O TEXTO E FAÇA UM DESENHO DOS **MEIOS DE TRANSPORTE** QUE VOCÊ JÁ UTILIZOU.






ATIVIDADE

ESTRATÉGIA 2

FAÇA NO CADERNO UMA LISTA DOS MEIOS DE TRANSPORTE QUE VOCÊ CONHECE.





ATIVIDADE

ESTRATÉGIA 3



RESPOSTA:

- 1- ACREDITA-SE QUE A PRIMEIRA RODA ERA FEITA DE QUE MATERIAL?
- 2- QUAIS FORAM OS PRIMEIROS TRANSPORTES INVENTADOS PELO HOMEM?
- 3- POR QUE A RODA É CONSIDERADA UMA DAS MAIORES INVENÇÕES DA HUMANIDADE?
- 4- ALÉM DOS MEIOS DE TRANSPORTE, A RODA É USADA EM OUTROS OBJETOS? QUAIS?
- 5- ALÉM DA RODA, QUAL OUTRA INVENÇÃO VOCÊ TAMBÉM CONSIDERA IMPORTANTE? POR QUÊ?



ORIENTAÇÕES AOS PAIS

- PARTICIPAR DO GRUPO DE WHATSAPP PARA RECEBER AS ORIENTAÇÕES DAS PROFESSORAS QUANTO A ATIVIDADE E ESTRATÉGIA;
- CRIAR UMA ROTINA DE ESTUDOS DE ACORDO COM OS ATENDIMENTOS DE WHATSAPP;





ORIENTAÇÕES AOS PAIS

- TIRAR AS DUVIDAS NO GRUPO DA SALA;
- APÓS A REALIZAÇÃO DAS ATIVIDADES, POSTAR UMA FOTO.





REFERÊNCIAS BIBLIOGRÁFICAS

Imagem: <https://www.soescola.com/2018/05/projeto-sobre-a-reciclagem-do-lixo.html>

Imagem: <https://acrediteounao.com/10-grandes-invencoes-humanidade/>

Imagem:

<https://picsart.com/i/sticker-emoji-pensando-pensativo-freetoedit-240516705039212?hl=es>

<https://emojiterra.com/it/mano-che-scrive/>

Imagem: <http://www.clker.com/clipart-spiral-notebook-2.html>

LEPORO, Natália. **Buriti Mais Interdisciplinar 2ºano**, 1ª edição. SÃO PAULO: EDITORA MODERNA, 2017.





ELABORADO POR



SUPERVISORES DE ENSINO EQUIPE GESTORA E PEDAGÓGICA EMEEEIF MADRE CECÍLIA PROFESSORES ESPECIALISTAS NAPE

E-MAIL EMEEEIF MADRE CECÍLIA:
cemtemadrececilia@educacaotaubate.sp.gov.br

E-MAIL NAPE:
nape@educacaotaubate.sp.gov.br

#fiqueemcasa

