



#fiqueemcasa

EMEEIF MADRE CECÍLIA

PDDI / PDDA

“COMO EU CHEGO LÁ”

SEMANA 10





HABILIDADE



DESCREVER A LOCALIZAÇÃO DE PESSOAS E DE OBJETOS NO ESPAÇO EM RELAÇÃO À SUA PRÓPRIA POSIÇÃO, UTILIZANDO TERMOS COMO À DIREITA, À ESQUERDA ETC; ELABORAR E UTILIZAR MAPAS SIMPLES PARA LOCALIZAR ELEMENTOS DO LOCAL DE VIVÊNCIA, CONSIDERANDO REFERENCIAIS.





COMO EU CHEGO LÁ



➤ OBSERVE:

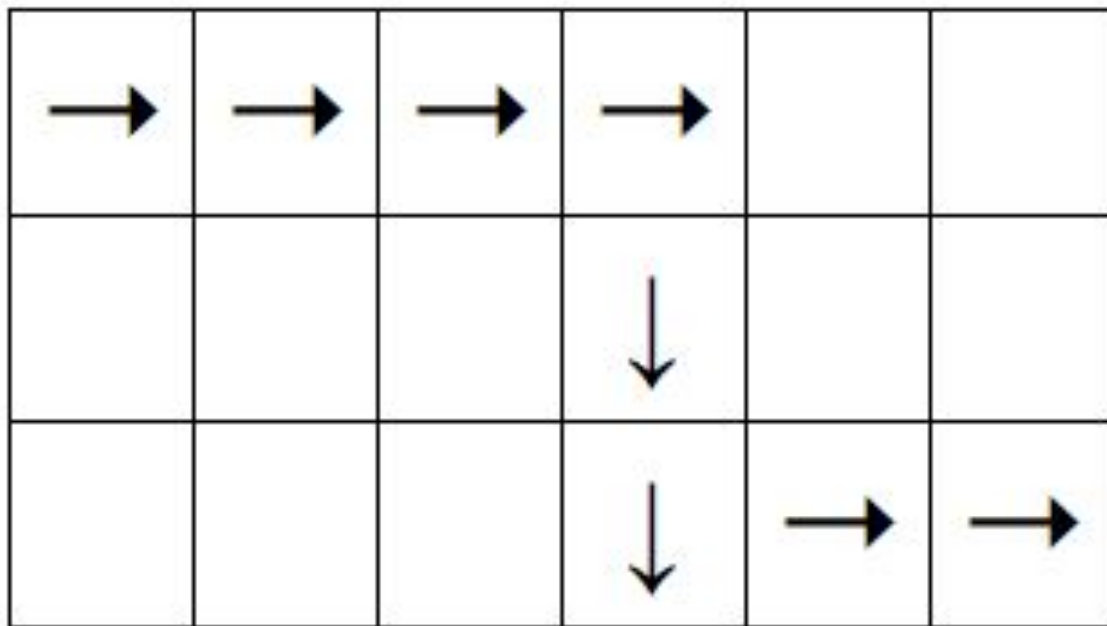




ESTRATÉGIA 1



OLHANDO A CENA ABAIXO; CONTE E ESCREVA A QUANTIDADE DE SETAS USADAS:



ESCREVA AQUI OS
NÚMEROS

→	
↓	
→	

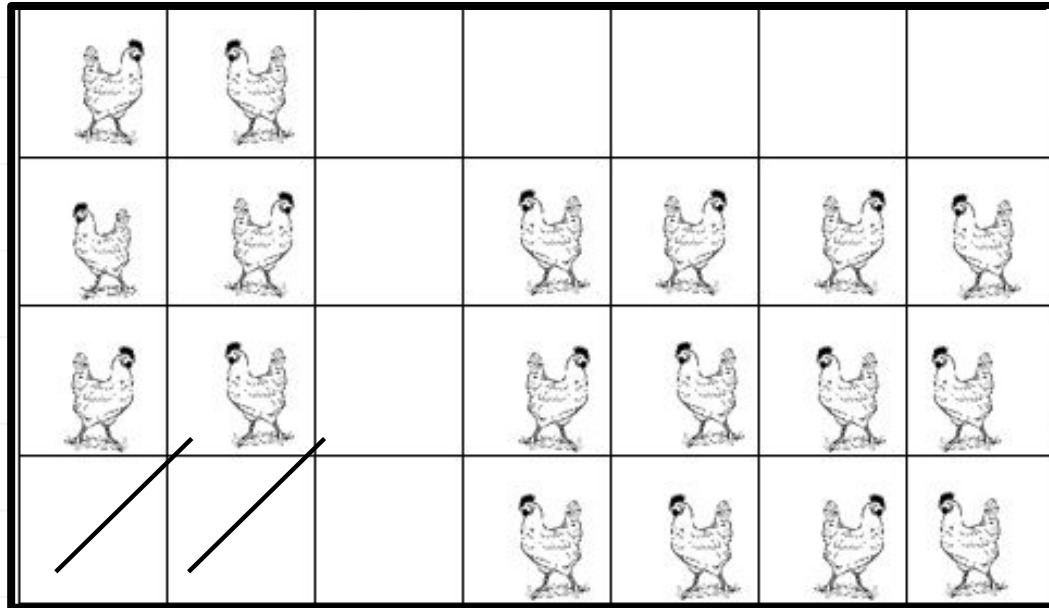




ESTRATÉGIA 2

DESENHE AS SETAS → ↑ (PARA A DIREITA E PARA CIMA) MOSTRANDO PARA PEDRO, O CAMINHO QUE ELE PODE PERCORRER, PARA SAIR DO GALINHEIRO.

CUIDADO, NÃO PISE NAS GALINHAS!!!!






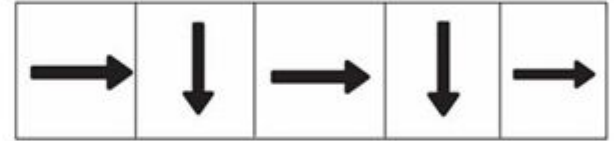
SAÍDA



ESTRATÉGIA 3

DESENHE NA TABELA ABAIXO AS SETAS NA ORDEM QUE APARECEM E LEVE O RAPAÇ ATÉ O CARRO.






OBSERVAÇÕES AOS PAIS:



FAÇA A LEITURA E AUXILIE NA ATIVIDADE SE NECESSÁRIO





REFERÊNCIA BIBLIOGRÁFICA

BNCC /MATEMÁTICA E GEOGRAFIA

IMAGENS:

<https://br.depositphotos.com/serie/210864174.html>

<https://www.gratispng.com/png-fp2zb8/>

<http://semfundopng.blogspot.com/2012/09/carros-png.html>





#fiqueemcasa

ELABORADO POR

SUPERVISORES DE ENSINO
EQUIPE GESTORA E PEDAGÓGICA EMEEEIF MADRE CECÍLIA
PROFESSORES ESPECIALISTAS NAPE

E-MAIL EMEEEIF MADRE CECÍLIA: cemtemadrececilia@educacaotaubate.sp.gov.br

E-MAIL NAPE: nape@educacaotaubate.sp.gov.br