



ESCOLA sem MUROS





#fiqueemcasa



EMEEEIF MADRE CECÍLIA




EDUCAÇÃO FÍSICA

"JOGO DA VELHA – ADAPTADO"

SEMANA 9



HABILIDADES



- EXPERIMENTAR, FRUIR E RECRIAR DIFERENTES BRINCADEIRAS E JOGOS DOS CONTEXTOS FAMILIAR E COMUNITÁRIO, RESPEITANDO AS DIFERENÇAS INDIVIDUAIS E DE DESEMPENHO;
- EXPLORAR FORMAS DE DESLOCAMENTO NO ESPAÇO (ROLAR, RASTEJAR, ANDAR, CORRER, PULAR, SALTAR), COMBINANDO MOVIMENTOS E SEGUINDO ORIENTAÇÕES;
- APROPRIAR E FRUIR DAS REGRAS OFICIAIS DOS JOGOS DE SALÃO (DOMINÓ, DAMA E XADREZ) PARA DESENVOLVER E EMPREGAR ESTRATÉGIAS PARA A RESOLUÇÃO DE PROBLEMAS.



OBJETIVOS DA ATIVIDADE:

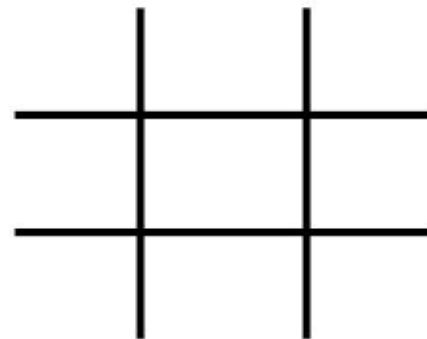
LEVAR AS TAMPAS DE GARRAFAS
PARA SEUS LUGARES, POR MEIO DA
CORRIDA, FORMANDO O JOGO DA
VELHA.

O		X
X	X	O
O		




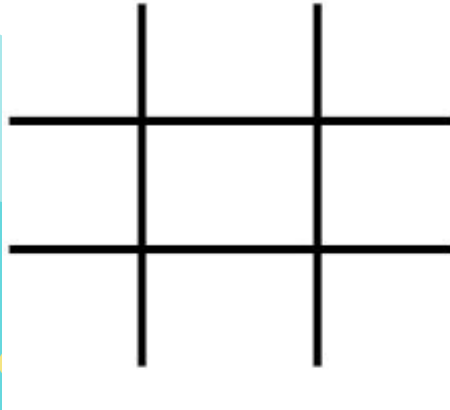
VOCÊ VAI PRECISAR DE:

- TAMPAS DE GARRAFA PET OU POTES;
- E UM TABULEIRO ADAPTADO DE JOGO DA VELHA.



COMO SE JOGA?

O JOGADOR DEVERÁ ACERTAR AS TAMPAS DE GARRAFA EM SEU DEVIDO LOCAL OU TAMBÉM LEVAR AS TAMPAS PARA UM JOGO DA VELHA, POR MEIO DO DESLOCAMENTO (CORRIDA).



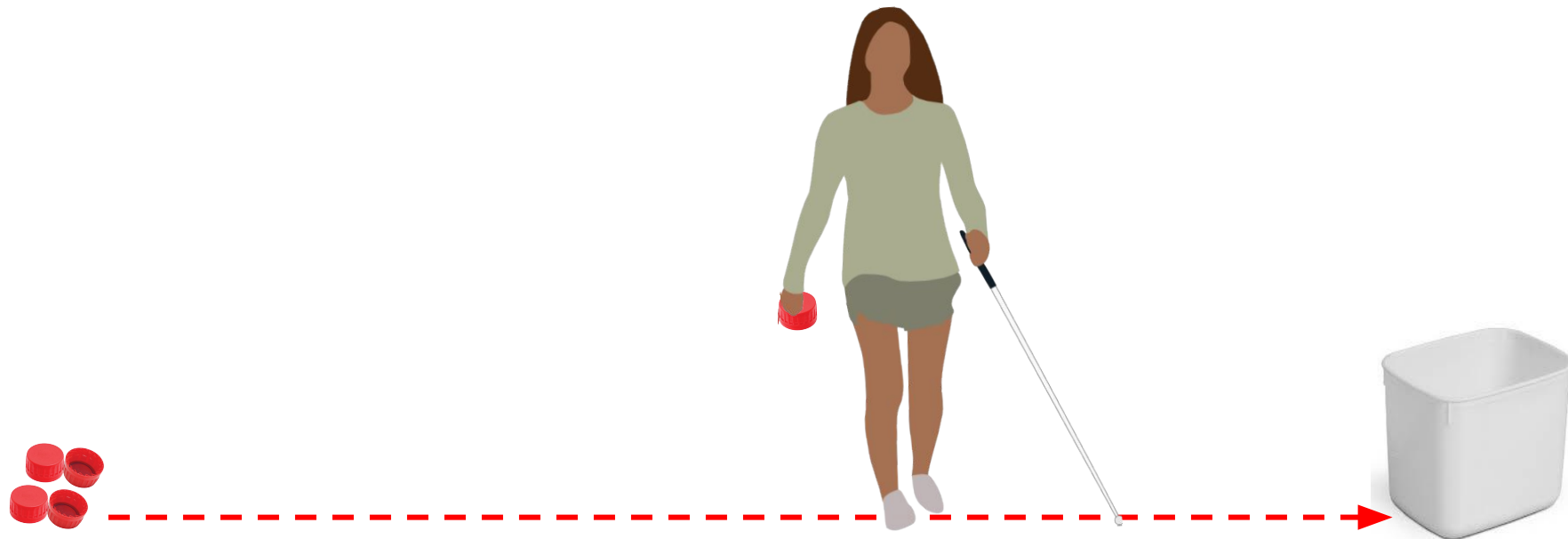


ATIVIDADE

ESTRATÉGIA 1



COLOCAR UM POTE DISTANTE DO JOGADOR. ESTE DEVERÁ FICAR COM 5 TAMPAS DE UMA MESMA COR E COLOCÁ-LAS, **UMA DE CADA VEZ**, DENTRO DO POTE, CORRENDO.





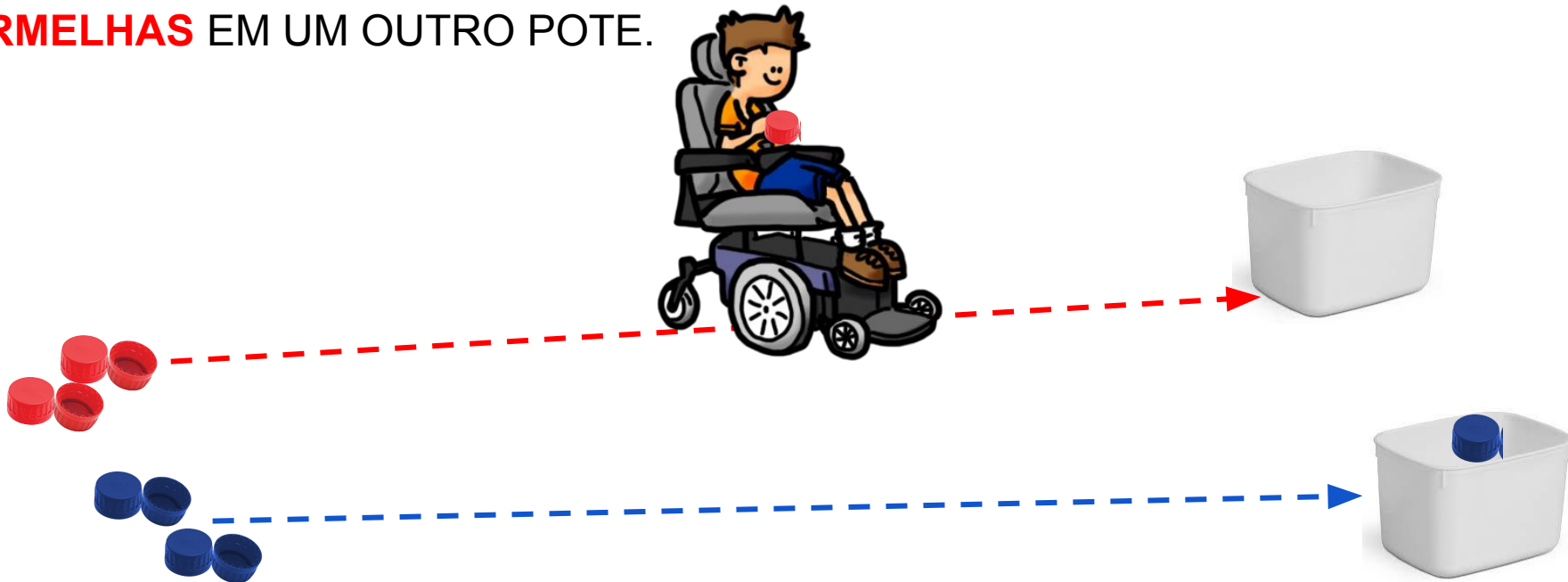
ATIVIDADE

ESTRATÉGIA 2

O JOGADOR DEVERÁ COLOCAR AS TAMPAS EM POTES, CONFORME AS CORES SEPARADAS.

POR EXEMPLO, TENHO **5 TAMPAS VERMELHAS** E **5 AZUIS**.

COLOCAR AS **5 TAMPAS AZUIS** TODAS EM UM POTE, A AS **5 TAMPAS VERMELHAS** EM UM OUTRO POTE.





ATIVIDADE

ESTRATÉGIA 3



ESSA ESTRATÉGIA DEVE SER APLICADA PARA O JOGO COM **DUAS PESSOAS**.
PRIMEIRO COLOCA-SE O TABULEIRO DE JOGO DA VELHA DISTANTE DOS
JOGADORES.

CADA JOGADOR DEVE TER **5 TAMPAS DE UMA COR**;

POR EXEMPLO: JOGADOR “A” - **5 TAMPAS DA COR AZUL**,

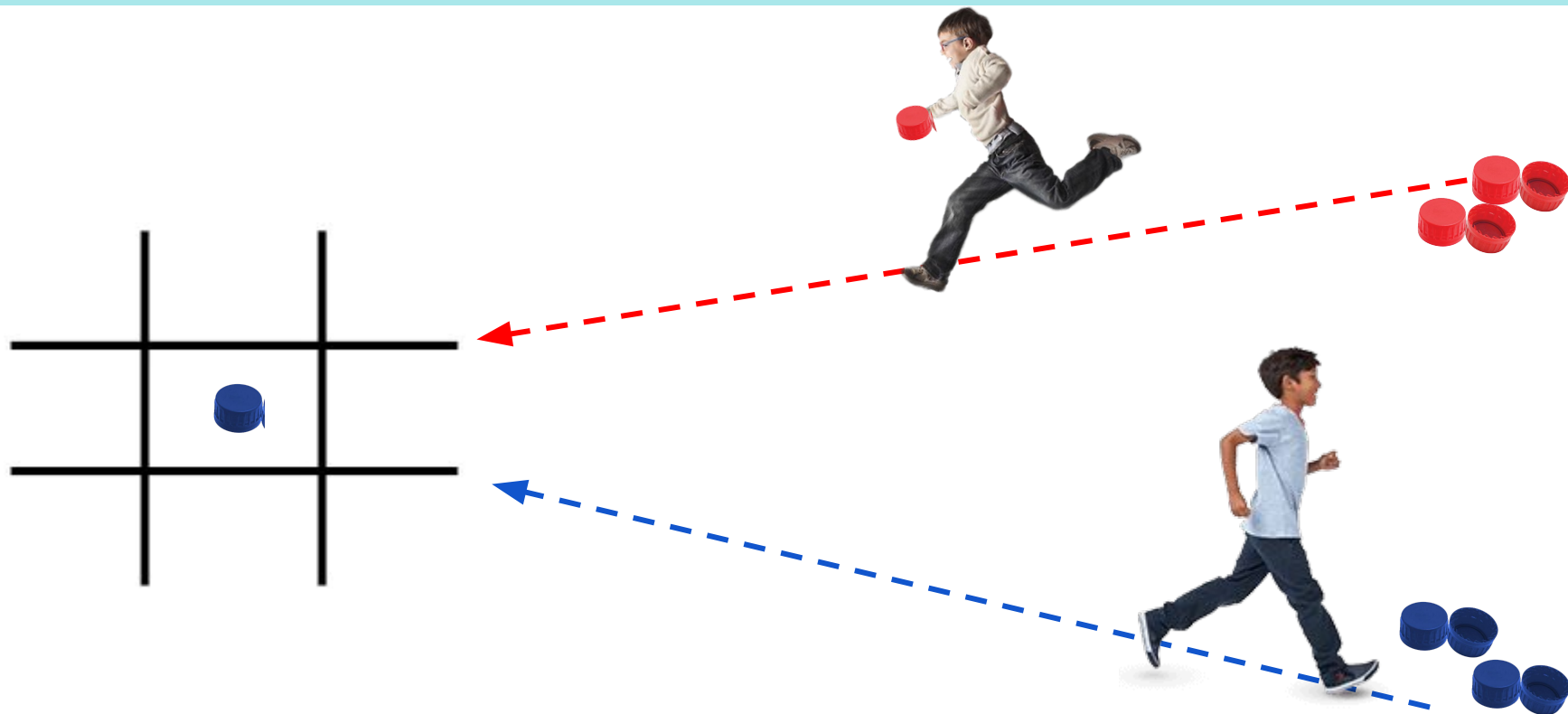
JOGADOR “B” - 5 TAMPAS DA COR VERMELHA.

CADA JOGADOR DEVERÁ CORRER PARA COLOCAR SUA PEÇA DO JOGO.
QUANDO ESTE VOLTAR, O OUTRO, TAMBÉM CORRENDO, LEVARÁ A SUA PEÇA
PARA O JOGO E QUEM FIZER A “VELHA” PRIMEIRO, SERÁ O VENCEDOR.



EXEMPLO


ESTRATÉGIA 3





ORIENTAÇÕES AOS PAIS

- OS POTES PODEM SER DE COZINHA, OU GARRAFAS PET CORTADAS AO MEIO. O JOGADOR PODE DIFERENCIÁ-LAS VARIANDO AS CORES. PODE SER TAMBÉM POR MEIO DE LAÇOS, CADARÇOS, FITAS OU QUALQUER COISA QUE AS DIFERENCIAM UMA DA OUTRA;
- SE NÃO TIVER UM TABULEIRO DE JOGO DA VELHA ACESSÍVEL, PODE-SE DESENHAR O JOGO EM UM PAPEL, RISCAR NO CHÃO COM GIZ, OU COLAR FITA ADESIVA NO CHÃO;



ORIENTAÇÕES AOS PAIS

- A ESTRATÉGIA 2, PODE TAMBÉM SER FEITA COM DUAS PESSOAS. A PRIMEIRA QUE LEVAR SUAS 5 TAMPAS SERÁ O VENCEDOR;
- OUTRA SUGESTÃO DE VARIAÇÃO É INICIAR O JOGO SENTADO.
- PODE-SE MUDAR A FORMA DE CORRIDA: DE LADO, SENTADO, DE COSTAS, ENGATINHANDO, ROLANDO, PULANDO;



ORIENTAÇÕES AOS PAIS

- O JOGADOR QUE PRECISAR DE AUXÍLIO, PODE-SE COLOCAR AS TAMPAS EM UM RECIPIENTE AO SEU LADO E UM ADULTO DEVERÁ AJUDÁ-LO NO MOMENTO DE PEGAR A TAMPA, BEM COMO NO SEU DESLOCAMENTO.



REFERÊNCIAS BIBLIOGRÁFICAS

BRASIL. Base Nacional Comum Curricular. 2ª versão. Brasília: MEC, 2016.

DUARTE, E; LIMA, S. T. Atividade Física para Pessoas com Necessidades Especiais. Rio de Janeiro: Guanabara Koogan, 2003.

PEDRINELLI, V. J. Educação Física Adaptada: conceituação e terminologia. In: Educação Física e Desporto para Pessoas Portadoras de Deficiência. Brasília: MEC; SEDES; SESI-DN.

ROSADAS, S. C. de. Atividade Física Adaptada e Jogos Esportivos para o Deficiente. Eu posso. Vocês duvidam? Rio de Janeiro , São Paulo: Atheneu, 1989.

Imagem: <https://www.moldeschina.com/pt/molde-de-injecao-tampa>

<http://de.coolclips.com/m/vektoren/vc004598/Kleiner-Junge-im-Rollstuhl/>

<https://cursodebaba.com/brincadeiras-populares/>

<https://www.pinterest.co.kr/pin/827043919040850193/>

http://empoweredbythem.blogspot.com/2013_09_01_archive.html

<http://www.clker.com/clipart-blind-woman-walking.html>

<http://www.springfreetrampoline.com.au>

<https://jmccroddan.wordpress.com>



ELABORADO POR



SUPERVISORES DE ENSINO

EQUIPE GESTORA E PEDAGÓGICA EMEEEIF MADRE CECÍLIA

PROFESSORES ESPECIALISTAS NAPE



E-MAIL EMEEEIF MADRE CECÍLIA: cemtemadrececilia@educacaotaubate.sp.gov.br

E-MAIL NAPE: nape@educacaotaubate.sp.gov.br

#fiqueemcasa