



#fiqueemcasa

EMEEEIF MADRE CECÍLIA



PDDI / PDDA

“BAFO SILÁBICO”


SEMANA 8





HABILIDADE

IDENTIFICAR FONEMAS E SUA
REPRESENTAÇÃO POR SÍLABAS.





BAFO SILÁBICO





ESTRATÉGIA 1

OBSERVE O NOME DA FIGURA, VIRE AS CARTAS E PEGUE AS SÍLABAS IGUAIS.

EXEMPLO:



VA

SO



TU

CA


NO





ESTRATÉGIA 2

FALE EM VOZ ALTA O NOME DE CADA FIGURA.
PROCURE NAS CARTAS VIRADAS AS SÍLABAS QUE FORMAM O NOME DA
MESMA E ATENÇÃO: OS QUADRINHOS INDICAM O NÚMERO DE
SÍLABAS QUE VOCÊ PRECISARÁ.





ESTRATÉGIA 3



ENCONTRE AS FICHAS COM AS SÍLABA.

NOMEIE A FIGURA E ESCREVA UMA FRASE.





PASSO A PASSO:



1- FAÇA AS FICHAS DE PAPEL (TODAS DO MESMO TAMANHO).
PEÇA PARA A CRIANÇA/ADOLESCENTE DESENHAR AS FIGURAS E
DEPOIS RECORTAR AS FICHAS QUE PODEM SER DE :
ANIMAIS, OBJETOS DA CASA, ETC.

SE PREFERIR, PEÇA QUE RECORTE E COLE IMAGENS DE REVISTA OU
FOLHETOS DE SUPERMERCADOS.

Exemplo:






PASSO A PASSO:




2- ENQUANTO ISSO, FAÇA FICHAS MENORES (TODAS DO MESMO TAMANHO) PARA ESCREVER AS SÍLABAS.

Exemplo:



3 - OBSERVE OS DESENHOS OU GRAVURAS COLADAS E ESCREVA, NAS FICHAS, AS SÍLABAS QUE FORMAM O NOME DA FIGURA.

Exemplo:



TU

CA

NO






PASSO A PASSO:



4 - PARA JOGAR: COLOQUE AS FICHAS COM AS FIGURAS SOBRE A MESA (DESENHOS PARA CIMA);

Exemplo:



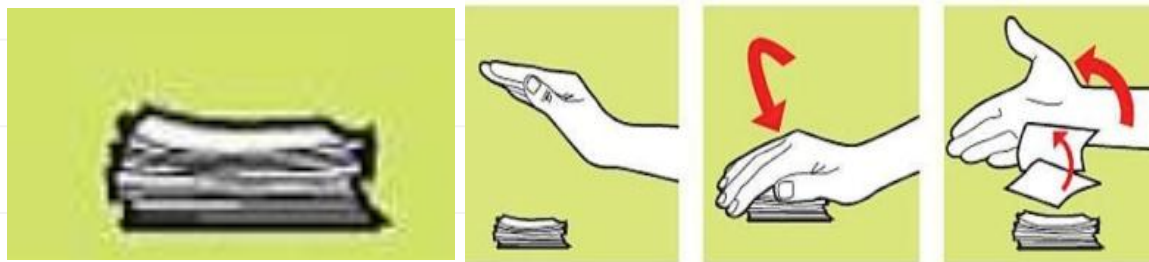


PASSO A PASSO:



5- EMBARALHE E FAÇA UMA PILHA COM AS FICHAS DAS SÍLABAS (PARTE ESCRITA VIRADA PARA BAIXO).

“BATA O BAFO”



6 - OBSERVE AS CARTAS VIRADAS.

A(S) SÍLABA(S) QUE APARECE(M) SERVE PARA UMA DAS FIGURAS?

SE SIM, COLOQUE A(S) FICHA(S) JUNTO DA(S) FIGURA(S) E PASSE A VEZ PARA O OUTRO JOGADOR E ASSIM SEGUE ATÉ QUE CONSIGA COMPLETAR A PALAVRA GANHA A FICHA.

7 - LEMBRE-SE DE SEMPRE LER, AS SÍLABAS E AS PALAVRAS.



REFERÊNCIA BIBLIOGRÁFICA

BNCC- LÍNGUA PORTUGUESA

IMAGENS:

<https://viajantedotemporeall.blogspot.com/2016/08/jogo-do-bafo.html/>
[/ http://jialimentos.com.br/shop/camu-camu//](http://jialimentos.com.br/shop/camu-camu//)

<https://www.casasbahia.com.br/decoracao/objetosdecorativos/vaso-decorativo-oval-azul-13-x-10-cm-decoracao-festas-11466510.html>

<https://www.dm.jor.br/opiniaio/2017/03/lingua-portuguesa-parte-xv/>
<https://www.parabolablog.com.br/index.php/blogs/lingua-portuguesa-em-pauta>

IMAGEM: <http://tropicanafleamarket.com>





#fiqueemcasa

ELABORADO POR

SUPERVISORES DE ENSINO
EQUIPE GESTORA E PEDAGÓGICA EMEEEIF MADRE CECÍLIA
PROFESSORES ESPECIALISTAS NAPE

E-MAIL EMEEEIF MADRE CECÍLIA: cemtemadrececilia@educacaotaubate.sp.gov.br

E-MAIL NAPE: nape@educacaotaubate.sp.gov.br