

ESCOLA MUNICIPAL DE ARTES

Maestro Fêgo Camargo

#fegoemcasa

Musicalização Infantil e Oficinas de Música

OFICINA DE RITMOS I

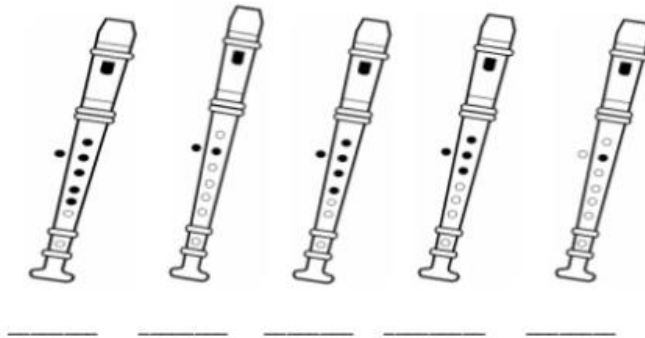
Oficina de Ritmos I - Flauta Doce

<https://www.youtube.com/watch?v=Swl53kd3bJs&feature=youtu.be>

TAREFA DA SEMANA



- 1) CONTINUAR ESTUDANDO "A BARQUINHA" E ESTUDAR "LÉO"
- 2) COLOCAR NOME DAS NOTAS QUE ESTÃO NAS FLAUTAS



A BARQUINHA



LÉO







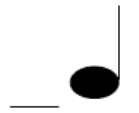

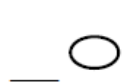



Oficina de Ritmos I - Teoria

A tarefa dessa semana será revolver os exercícios abaixo. Copie a atividade no caderno e, após a resolução, encaminhe uma foto por e-mail. Boa Atividade!

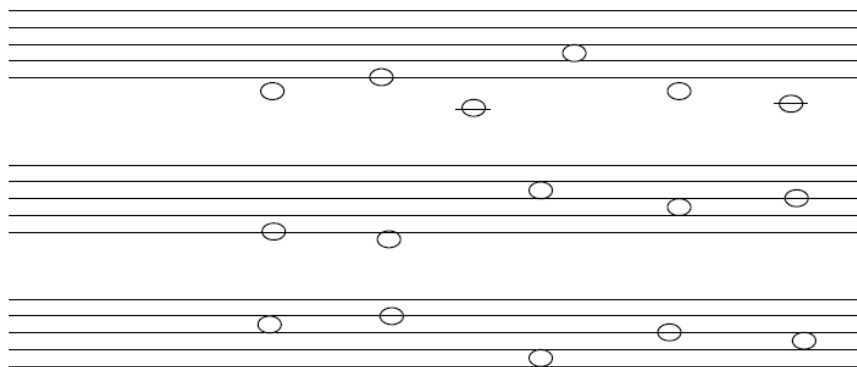
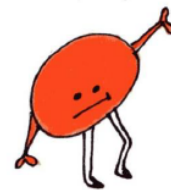
Exercícios

Numere a primeira coluna de acordo com a pausa da segunda coluna:

	1 - 
	2 - 
	3 - 
	4 - 
	5 - 

EXERCÍCIOS

Colocar nome nas notas:
Não se esqueça da clave de SOL.



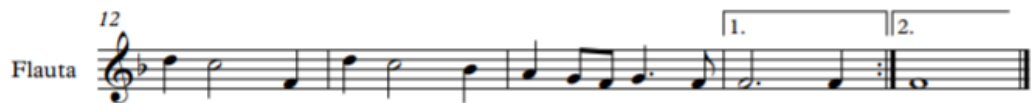
OFICINA DE RITMOS II

Oficina de ritmos II – Flauta Doce – Continuação da música “Primavera” de Vivaldi.

<https://youtu.be/-f7f1Ao1uj8>

Primavera

A. Vivaldi



Tarefa de Casa

Nomear e colocar as hastes nas notas:

The image displays six musical staves, each containing a sequence of notes. The notes are placed on the lines and spaces of the staves, but they lack stems and flags. The sequence of notes across the staves is as follows:

- Staff 1: G4, A4, B4, C5, B4, A4, G4, F4, E4, D4, C4.
- Staff 2: C4, D4, E4, F4, G4, A4, B4, C5, B4, A4, G4, F4, E4, D4, C4.
- Staff 3: C4, D4, E4, F4, G4, A4, B4, C5, B4, A4, G4, F4, E4, D4, C4.
- Staff 4: C4, D4, E4, F4, G4, A4, B4, C5, B4, A4, G4, F4, E4, D4, C4.
- Staff 5: C4, D4, E4, F4, G4, A4, B4, C5, B4, A4, G4, F4, E4, D4, C4.
- Staff 6: C4, D4, E4, F4, G4, A4, B4, C5, B4, A4, G4, F4, E4, D4, C4.

Oficina III – Flauta Doce – Tema do filme Tarzan - Continuação

<https://youtu.be/5xFTOrU4g1c>

You'll Be In My Heart

Tarzan

Edição - Daniel Toledo

Phil Collins

Flauta

5

9

13

Flauta

<https://www.youtube.com/watch?v=3OCjZDe04fw&feature=youtu.be>

Tarefa para casa

Complete com as notas vizinhas utilizando os acidentes musicais:

a) RÉ _____

b) _____
FÁ _____

c) _____ SOL

d) _____ SI _____

e) _____
SOL _____

f) _____ FÁ

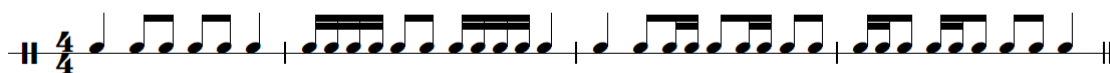
PRÉ-TEORIA

Pré-Teoria – Teoria – Subdivisão Rítmica

<https://youtu.be/9g9YdZMMZMU>

Solfejo Rítmico

Exercício - Cantar a rítmica abaixo utilizando a sílaba "Ta"



Pré-Teoria - Flauta Doce – Piratas do Caribe – Continuação

<https://youtu.be/WhQmhypOeM8>

Piratas do Caribe

Edição - Daniel Toledo

$\text{♩} = 130$

Flauta

7

13

20

27

34

38