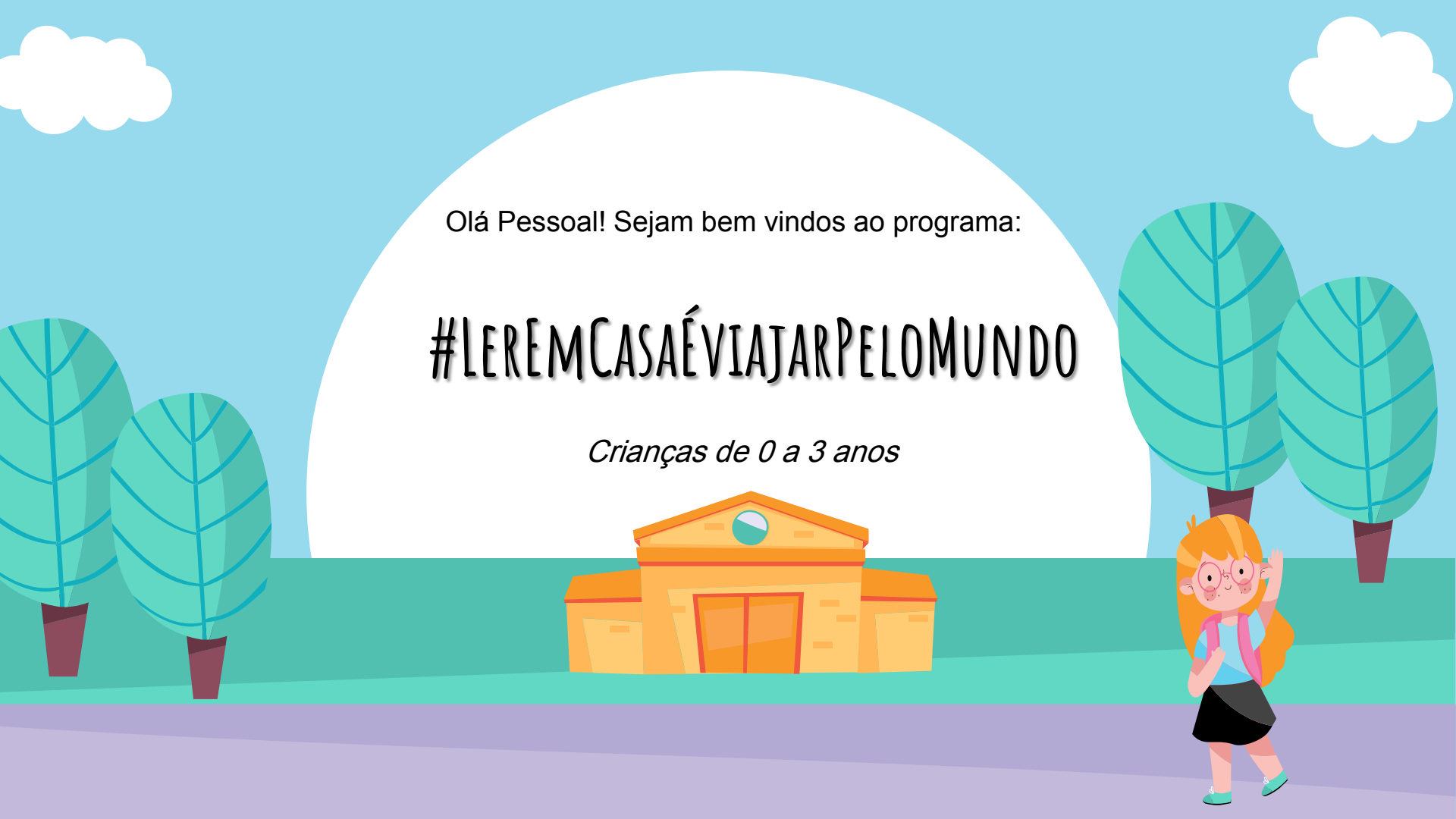


Olá Pessoal! Sejam bem vindos ao programa:

# #LEREMCASAÉVIAJARPELOMUNDO

*Crianças de 0 a 3 anos*



Quando nasce um bebê, nasce uma família de leitores!




# Clássicos infantis

Essas histórias, vindas de muito tempo atrás, nos conectam com o nosso lado mais sensível e mais humano. Nos trazendo importantes lições e reflexões sobre a nossa essência. Os ensinamentos que os clássicos proporcionam sobrevivem aos anos e continuam vivos até os dias de hoje, justamente por causa desse caráter das histórias que atravessam gerações com narrativas significativas, não ficando desatualizadas. As histórias clássicas, assim como os personagens que adoramos, marcam nossa infância de forma significativa, afinal, quem não se lembra de fantasiar ou se imaginar nos lugares onde se passam grandes aventuras, como Alice no País das Maravilhas, ou as obras de Chapeuzinho Vermelho e os Três Porquinhos? Esses clássicos são verdadeiras heranças da humanidade e bem aceitas pelos pequenos de hoje e podem proporcionar muito aprendizado.



# História da semana

## Os Três porquinhos



**Os Três Porquinhos** é uma fábula cujos personagens são exclusivamente animais. As primeiras edições deste conto datam do século XVIII, porém, imagina-se que a história seja muito mais antiga. O conto foi divulgado por Joseph Jacobs, escritor nascido em Sydney.

A história dos Três Porquinhos já era conhecida na Inglaterra e Jacobs, como folclorista, resgatou contos tradicionais e transformou em livros. O sucesso para Jacobs foi a utilização de uma linguagem clara e feita para a literatura infantil.

Link para ver e contar a história:

<https://pt.slideshare.net/jardiminfanciasilgueiros/trs-porquinhos-7372270>


Você encontra o vídeo com a tradução da história em libras no Youtube  
\*Para procurar digite: **Semana 7 - 0 a 3 anos – Os Três Porquinhos**



# Libras – fichas de leitura da história: Os Três Porquinhos



**PORCO**



**LOBO**



**PALHA**



**MADEIRA**



**CASA**



**TIJOLO/PEDRA**



**FLORESTA**





# Atividades após a leitura da história

Ouçá a história na versão de uma contadora de histórias (segue o link)  
<https://www.youtube.com/watch?v=rBkftihbSCU>

Leia a história usando entonações e vozes diferentes para os personagens

<https://1drv.ms/v/s!AvCxMI1obga4fCa9kVrLB1OZu2g>

Com um paninho, brinque de esconder e achar (o lobo procurando os porquinhos)

Confeccionar casinhas com caixinhas pequenas. Se a criança já conseguir, pedir para ela assoprar e derrubar

Use brinquedos da própria criança para fazer de fantoches dos personagens

Compartilhe nas redes sociais o momento de leitura e atividades usando a #LerEmCasaÉViajarPeloMundo

Juntos assistam um filminho da história dos Três Porquinhos  
[https://www.youtube.com/watch?v=M\\_QpsigrVaM](https://www.youtube.com/watch?v=M_QpsigrVaM)





## Brincadeiras para realizar em casa com os pequenos



### Histórias

Faça caretas e vozes diferentes, conforme narra as histórias para seu pequeno. Folhear livros infantis com ilustrações grandes e bonitas também vai diverti-lo, além de estimular o hábito da leitura e reforçar o vínculo entre vocês.

### Esconde-esconde

Sabe a tradicional brincadeira de “Cadê? Achou!”? Pois é, ela é sempre um sucesso! Esconda seu rosto com as mãos ou com um pano e divirta o pequeno. Se o bebê não ficar irritado, você também pode brincar de esconder o rostinho dele. Além de se divertir, a criança aprenderá que quando algo desaparece, não significa que deixa de existir.

### Caretas

Bebês adoram observar rostos e expressões. Com certeza, os pequenos irão adorar ver sua boca, olhos e mãos em movimentos diferentes. Mesmo que ele não demonstre grandes reações, como dar risadas, ficará entretido observando.







## Brincadeiras para realizar em casa com os pequenos

### **Teatro de fantoches**

Use fantoches ou até mesmo os brinquedos do pequeno para conversar, cantar e interagir com ele. Os bebês se divertem observando os brinquedos criarem vida.

### **Cabanas e túneis**

Quando aprender a engatinhar, o bebê começará a explorar a casa e os móveis se transformarão em brinquedos. Participe da brincadeira montando cabaninhas e túneis para vocês entrarem e passarem por baixo. Lençóis, cobertas, cadeiras e sofás vão ajudar!

### **Bolhas de sabão**

As crianças ficam fascinadas com bolinhas de sabão, por isso é uma ótima maneira de brincar com elas. Vá fazendo as bolinhas próximo ao seu filho para que ele possa se movimentar para pegá-las.



## Fontes de pesquisa:

<http://basenacionalcomum.mec.gov.br/implementacao/praticas/caderno-de-praticas/ensino-medio/203-literatura-infantil-reflexoes-e-praticas>

[https://pt.wikipedia.org/wiki/Os\\_Tr%C3%AAs\\_Porquinhos#:~:text=Curiosidades,Bolota%20ou%20Bolacha\)%20e%20Bol%C3%A3o.](https://pt.wikipedia.org/wiki/Os_Tr%C3%AAs_Porquinhos#:~:text=Curiosidades,Bolota%20ou%20Bolacha)%20e%20Bol%C3%A3o.)

<https://blog.ataba.com.br/a-taba-responde-leitura-para-bebes/>

[http://www.primetimecd.com.br/mobile/bercario/58/11/14/Qual\\_%C3%A9\\_a\\_import%C3%A2ncia\\_de\\_ler\\_para\\_os\\_beb%C3%AAs?](http://www.primetimecd.com.br/mobile/bercario/58/11/14/Qual_%C3%A9_a_import%C3%A2ncia_de_ler_para_os_beb%C3%AAs?)

<https://blog.todolivro.com.br/quais-sao-os-beneficios-da-leitura-na-infancia/>

<https://leiturinha.com.br/blog/por-que-ler-os-classicos-para-os-pequenos>

<https://leiturinha.com.br/blog/confira-20-brincadeiras-para-bebes/>



## Organizado por:

- \* *Professores da Rede Municipal de Ensino*
- \* *Supervisores de Ensino*
- \* *Núcleo de Apoio Pedagógico Especializado (NAPE)*  
*([nape@educacaotaubate.sp.gov.br](mailto:nape@educacaotaubate.sp.gov.br))*



**#LerEmCasaÉviajarPeloMundo**



**[taubate.sp.gov.br/escolasemmuros](http://taubate.sp.gov.br/escolasemmuros)**