



#fiqueemcasa



EMEEEIF MADRE CECÍLIA



**ASSOCIAÇÃO DE NÚMEROS**

**CRIAR**

**SEMANA 6**






# HABILIDADE



CONTAR A QUANTIDADE DE OBJETOS E DE COLEÇÕES E APRESENTAR O RESULTADO POR REGISTROS VERBAIS E SIMBÓLICOS, EM SITUAÇÃO DE SEU INTERESSE, COMO JOGOS OU BRINCADEIRAS.






# OBJETIVOS



RECONHECER E ASSOCIAR A  
QUANTIDADE AO NÚMERO  
CORRESPONDENTE.





# ESTRATÉGIA 1


EM UMA FOLHA RECORTE QUADRADOS PEQUENOS DE PAPEL E SOBRE ESSES QUADRADOS FAÇA OS NÚMEROS COM UMA CANETA OU LÁPIS.

RECONHECER E ASSOCIAR A QUANTIDADE AO NÚMERO DE 01 A 06, PEDINDO PARA A CRIANÇA COLOCAR OS PRENDEDORES DE ROUPAS NOS NÚMEROS CORRESPONDENTES AOS QUE ESTÃO ESCRITOS NOS QUADRADINHOS.





## ESTRATÉGIA 2




OS NÚMEROS PODERÃO IR ATÉ 10 OU **MAIS**. A CRIANÇA TAMBÉM PODE COLOCAR TAMPINHAS DE GARRAFAS CORRESPONDENTES AO NÚMERO INDICADO.



# ESTRATÉGIA 3



NESTA ESTRATÉGIA FAÇA UM  
DITADO NUMÉRICO. A  
ESCRITA DOS NÚMEROS  
PODE SER FEITA EM UMA  
FOLHA OU CADERNO.





# MATERIAIS

- PAPÉIS;
- PREGADORES;
- TAMPINHAS DE GARRAFA;
- CANETA OU LÁPIS.



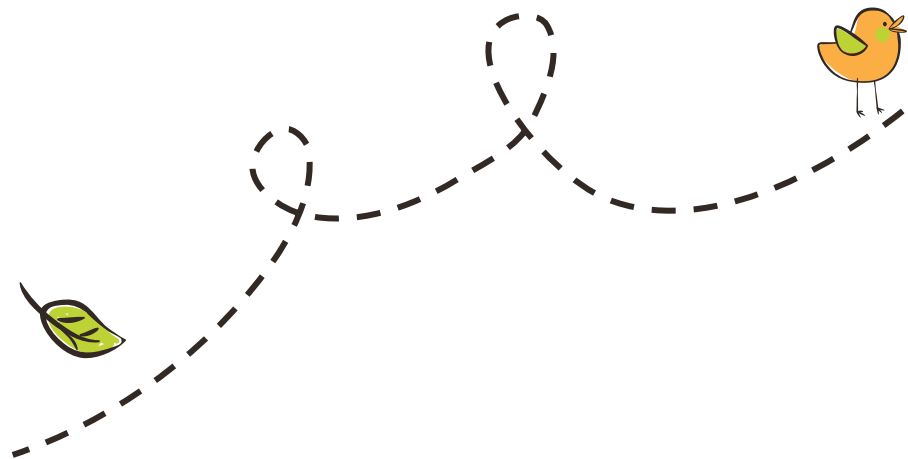




# ORIENTAÇÕES AOS PAIS:



OS NUMERAIS PODEM SER ESCRITOS EM QUADRADINHOS DE PAPEL OU PAPELÃO OU EM UM CÍRCULO QUE PODE SER RECORTADO DE UM PAPELÃO OU PRATINHO DESCARTÁVEL.





# Referência Bibliográfica

IMAGENS : BR PINDERESTE.COM

<https://www.istockphoto.com/br/>

[www.atividadeseducacaoinfantil.com.br](http://www.atividadeseducacaoinfantil.com.br)

Webdelmaestro.com

<https://www.ideiasepalavras.com.br/produto/promocao-7-kits-digitais-matematicos/>





# ELABORADO POR

SUPERVISORES DE ENSINO  
EQUIPE GESTORA E PEDAGÓGICA EMEEEIF MADRE CECÍLIA  
PROFESSORES ESPECIALISTAS NAPE

E-MAIL EMEEEIF MADRE CECÍLIA: [centmadrececilia@educacaotaubate.sp.gov.br](mailto:centmadrececilia@educacaotaubate.sp.gov.br)

E-MAIL NAPE: [nape@educacaotaubate.sp.gov.br](mailto:nape@educacaotaubate.sp.gov.br)

#fiqueemcasa

