


Triângulos e quadrados de Pablo Picasso

*Aula 4
Material para o 5º Infante
Prof.ª Caroline e Prof.ª Juliane*

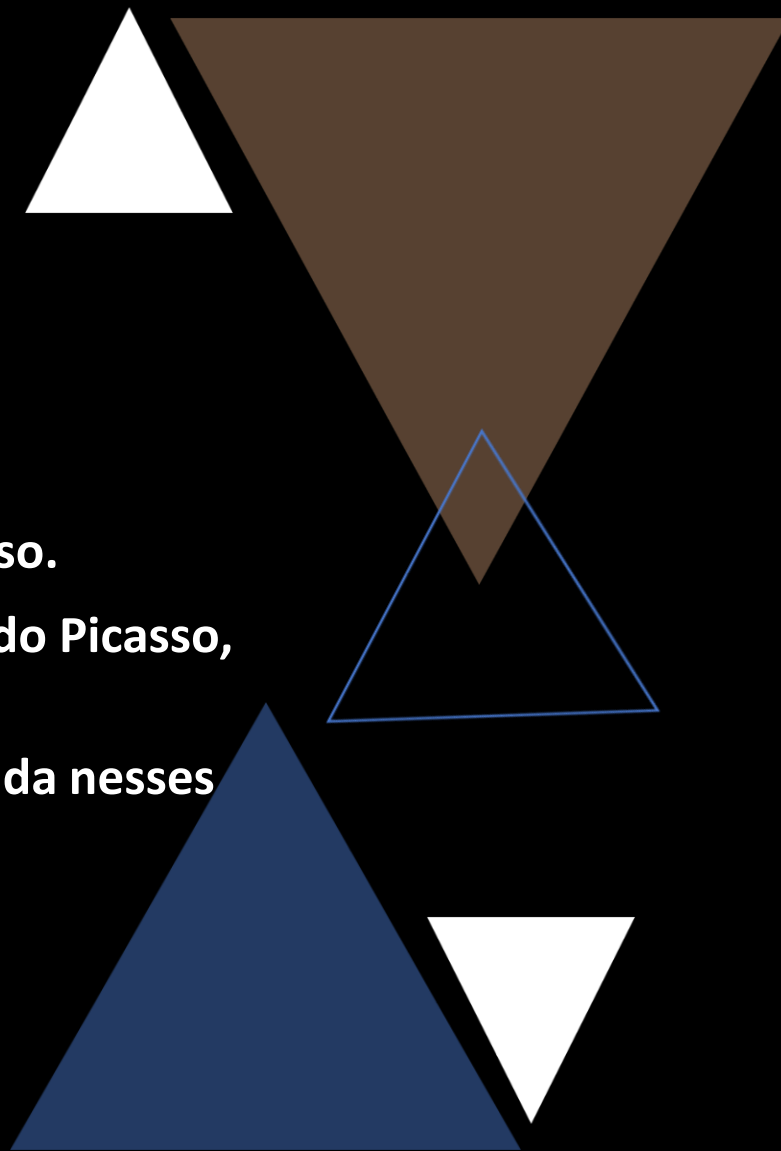


Olá turminha!

Chegamos na ultima aula na saga do Picasso.

**Na aula passada você aprendeu sobre os retratos do Picasso,
se lembra?**

**Na aula de hoje vamos fazer uma máscara inspirada nesses
retratos, vamos lá?**



Picasso e a arte africana


Você sabia que a arte africana foi fonte de inspiração para Pablo Picasso?

Na verdade a Arte Africana inspirou o cubismo, mas é na obra de Pablo Picasso que podemos ver com mais clareza essa influência.

Ao visitar uma exposição de Arte Africana, o estilo de arte de Picasso mudou, se inspirando nas máscaras africanas para criar os retratos em suas pinturas.

Aqui podemos observar algumas características semelhantes, como por exemplo rosto e nariz alongados.

Interessante não é? Vamos ver mais uma imagem onde podemos notar as semelhanças.



<https://baupedagogico.com/2018/09/18/pablo-picasso-e-as-mascaras-africanas/>

Retratos de Picasso

Les Femmes d'Alger (O), Picasso (1907)

Essa é uma das obras mais famosas de Picasso, e talvez a obra que mais apresente a influência da Arte Africana em suas pinturas.

Observe que três faces parecem usar máscaras, observe também a escolha do artista em tons terrosos na obra, igual as máscaras africanas.

Agora que você conheceu um pouco mais sobre o Picasso, vamos para a atividade?



<https://www.pablocicasso.org/avignon.jsp>

http://africasaberesepraticas.blogspot.com/2009/10/arte-africana_25.html

Atividade

Preparamos um vídeo para vocês, vamos conferir como ficou a arte? Clique na imagem ao lado para abrir o vídeo, ou clique no link abaixo.

Nesta atividade você vai criar 1 máscara inspirada no Picasso, lembre-se, o vídeo é apenas um exemplo, use de inspiração e monte sua máscara cubista.

Materiais:

- papelão
- Tesoura e cola
- Caneta ou lápis
- Tinta guache ou tinta acrílica, tinta aquarela, giz de cera, giz pastel oleoso.



MÁSCARA PICASSO

⇒ Não listado

<https://www.youtube.com/watch?v=5gGmOY5kSus&feature=youtu.be>

Resultado

Ao lado você pode ver qual foi a obra que usei de inspiração, agora é sua vez de criar !



Exemplos de máscaras





#fegoemcasa

Agora é sua vez de criar sua máscara.

Nossa aventura com arte cubista chegou ao fim, mas em breve tem mais atividade!

Se quiser, pode postar sua arte com a hashtag #fegoemcasa.

Até a próxima aula!