



INTRODUÇÃO AO MANGÁ

Aula 2

Material para o 3º ano Infanto Juvenil

Prof.^a Caroline e Prof.^a Juliane


EMA Maestro Fêgo Camargo

Boca e Nariz NO ESTILO MANGÁ

No estilo mangá, tanto a boca quanto o nariz são representados de forma mais simplificada, como se fossem apenas linhas. O volume é dado por meio da pintura ou de sombreamento.

- Observe a imagem ao lado, geralmente na boca no estilo mangá não é desenhado a parte superior.
- O nariz geralmente é apenas um traço vertical com uma sombra. A sombra pode ser só de um lado ou só para baixo.

<https://colchoesdopantano.wordpress.com/2013/01/05/comentando-witch-manga/>



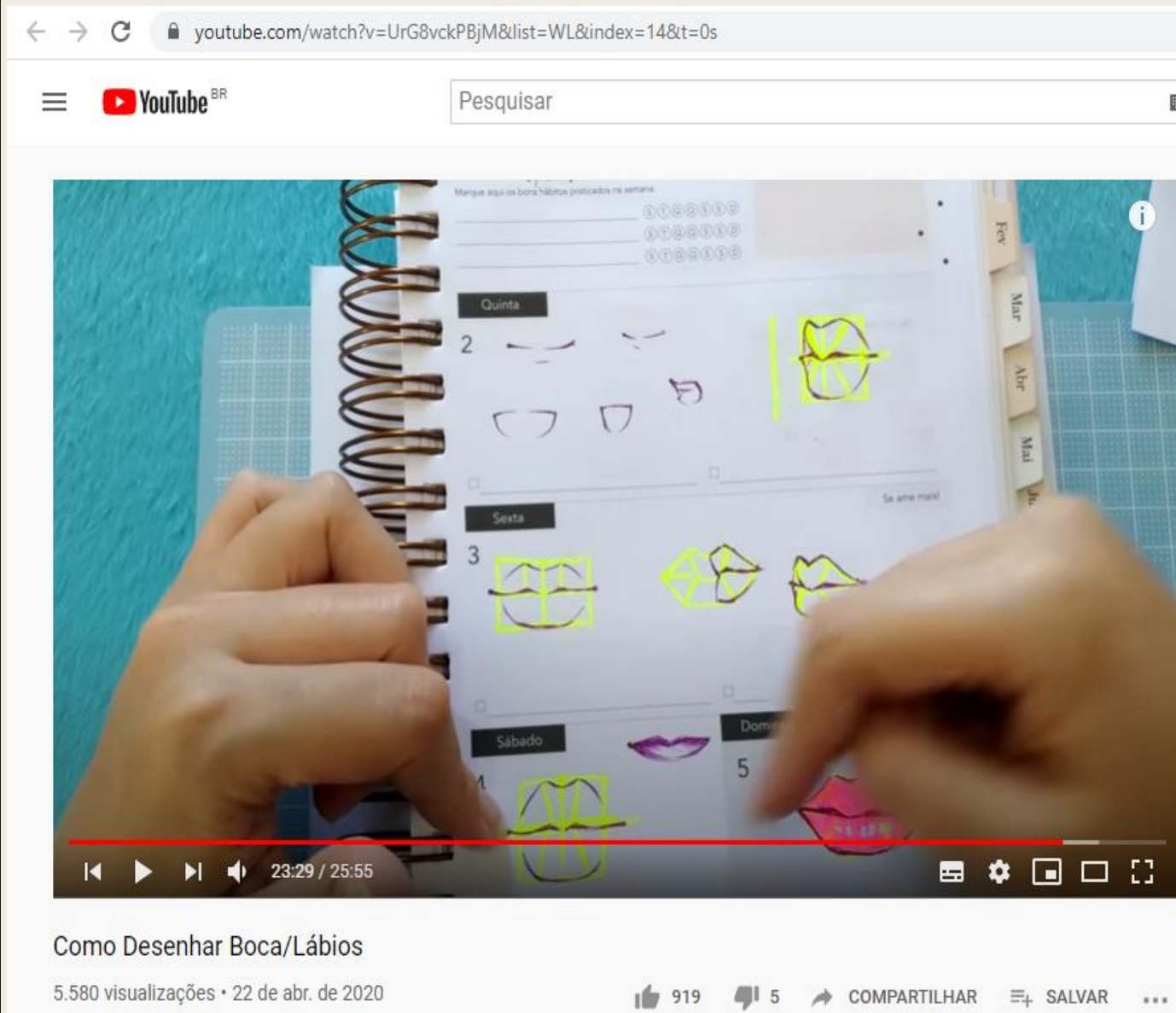
Atividade 1

Assista a vídeo aula e treine desenhar bocas igual ao vídeo, não precisa desenhar todos, mas é importante que assista pois é um vídeo bem explicativo para você compreender como é a construção da boca.

Neste vídeo, você vai aprender a construir lábios para vários tipos de personagem.

Clique na imagem ao lado para abrir o vídeo, ou acesse pelo link abaixo:

<https://www.youtube.com/watch?v=UrG8vckPBjM&list=WL&index=14&t=0s>



youtube.com/watch?v=UrG8vckPBjM&list=WL&index=14&t=0s

Pesquisar

Quinta
2

Sexta
3

Sábado
4

Domingo
5

23:29 / 25:55

Como Desenhar Boca/Lábios

5.580 visualizações • 22 de abr. de 2020

919 5 COMPARTILHAR SALVAR

Atividade I

Após assistir ao vídeo e entender como é a construção da boca, a seguir, você verá diversos modelos de boca e nariz, com expressões diferentes. É importante sempre praticar, siga as instruções:

- Desenhe até 10 modelos de boca da imagem ao lado.
- Você fará os estudos de boca e nariz em apenas uma folha. Use sua folha A3.
- Para desenhar use sempre lápis HB ou lapiseira, e faça o traço bem fraco, assim será fácil de apagar.
- Deixe sua folha de estudos de olhos bem organizada.



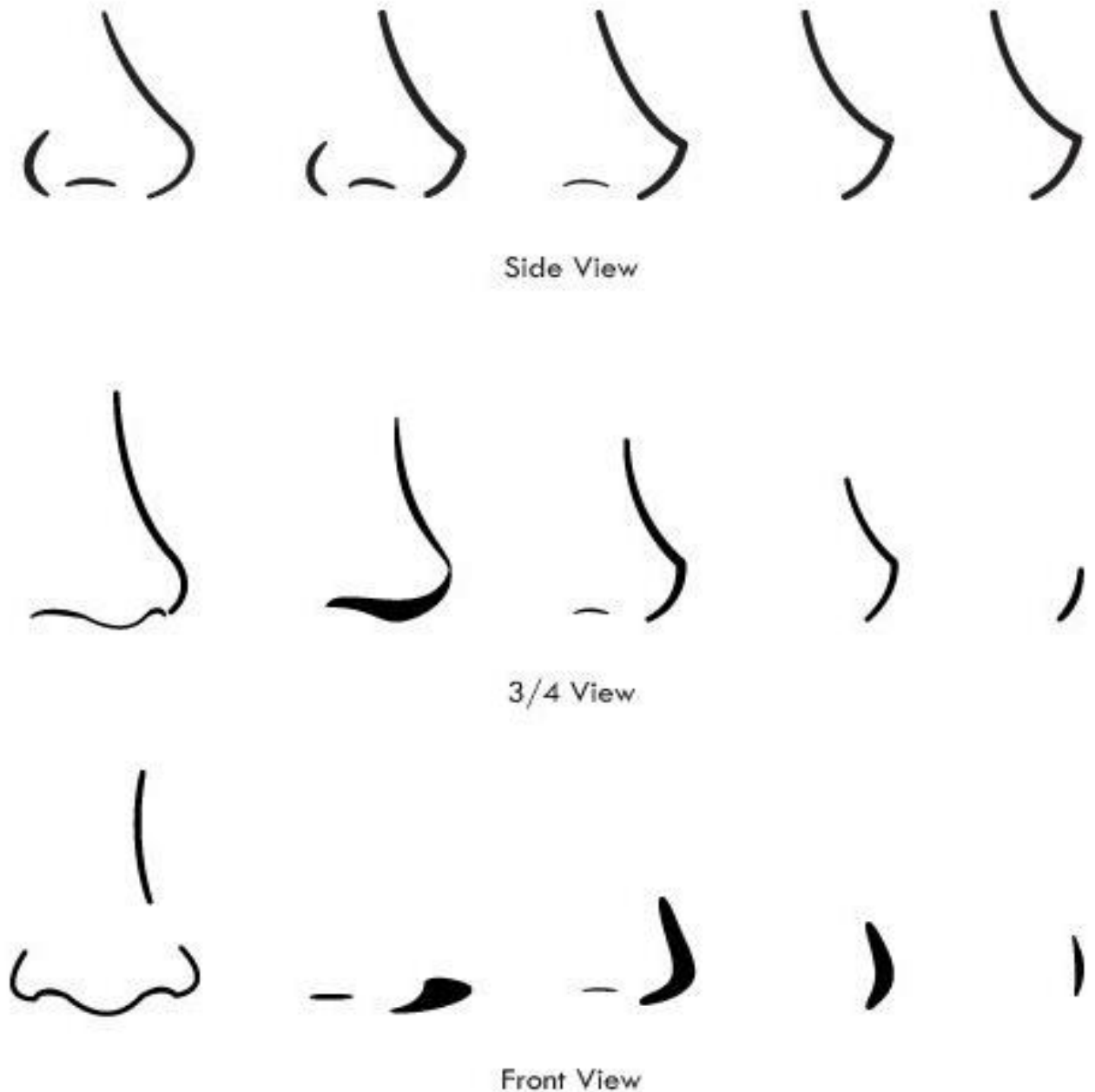
Atividade II

Geralmente, as narinas não possuem buracos no estilo mangá, mas alguns personagens podem ser representados assim, tudo vai depender da personalidade e estilo do seu personagem.

Agora vamos desenhar!

Desenho esses modelos em sua folha de estudo de lábios/boca de mangá.

Use lápis HB ou lapiseira, faça beem fraquinho, pois se errar você consegue apagar.



BOM TRABALHO!

O desenho anime precisa de bastante prática.
Na próxima aula vamos continuar aprendendo mais sobre o estilo mangá.
Se quiser, pode postar seu estudo com a hashtag #fegoemcasa.

Até a próxima aula!