



ESCOLA SEM MUROS

Em casa também se aprende

ARTE
5^o. ano


(HCEF05AR01T)

Identificar e apreciar história em quadrinhos, pintura, fotografia e vídeo como modalidades das artes visuais tradicionais e contemporâneas, presentes na cultura brasileira e de outros países, cultivando a percepção, o imaginário, a capacidade de simbolizar e o repertório imagético.

Pontilhismo

O pontilhismo é uma técnica de pintura em que o artista usa pontinhos de vários tamanhos para colorir o quadro.




Os pontos podem estar agrupados, dispersos, dispersos e agrupados do mesmo tamanho ou de tamanhos diferentes.



Veja essa
obra que
usa
a técnica do
pontilhismo



“O Porto de Saint Tropez”
(1901-1902) Paul Signac



Você consegue perceber onde os pontinhos estão agrupados e onde estão dispersos?

Vamos pintar com pontilhismo?

Você vai precisar de - tinta guache;

- cotonetes, palitos de dente, palitos de fósforo e outros objetos que tenham ponta redonda para funcionar como pincel;

- um papel que seja mais espesso que a folha de sulfite.

Pode ser cartolina, papelão, papel canson ou qualquer outro papel mais grosso para que a tinta não molhe a folha.

CAPRICHE!



PREFEITURA MUNICIPAL DE TAUBATÉ
SECRETARIA DE EDUCAÇÃO

EPP – Equipe de Práticas Pedagógicas

eppseed@gmail.com