ESCOLA SEM MUROS

em casa também se aprende

LÍNGUAS ESTRANGEIRAS

ENSINO FUNDAMENTAL - ETAPA I
alunos de 6 a 8 anos

INTEGRAL

ESPANHOL

ATIVIDADE DO DIA:

06 - Dobradura

ATIVIDADE DO DIA:
Dobradura de animais

Nesta atividade, utilizando o vídeo “Origami de cachorro” como apoio, revisaremos o conteúdo abordado sobre animais, a fim de estimular a coordenação motora. Vamos seguir o passo a passo de uma dobradura de um dos animais de estimação mais conhecidos, o cachorro!

Dobradura de animais de estimação

Você lembra qual é o nome desse animal em espanhol?

É isso mesmo!

O nome é PERRO. Nós falamos “pêrrô”, lembra?

Hoje, vamos aprender como fazer uma dobradura desse animal fofo e que conhecemos tão bem!



Nesse vídeo, ensinaremos as dobraduras para formar a cabeça desse cachorrinho!

Quem quiser acompanhar o passo a passo por meio de um vídeo, é só clicar na imagem!

Fonte: https://www.youtube.com/watch?v=yGSo91fDMFw

Que tal seguirmos esse passo a passo?

Peça a alguém da sua família a te ajudar a montar esse cachorro fofo!!

Vamos precisar de 1 papel sulfite com tamanho de 15 cm por 15 cm, além de um lápis de cor preto para fazer os olhinhos e o nariz!

Use sua criatividade e pinte também o papel que fará a dobradura da sua cor preferida.

Se você tem um cachorro em casa, que tal pintar da mesma cor que ele é?

Rosto de um cachorro

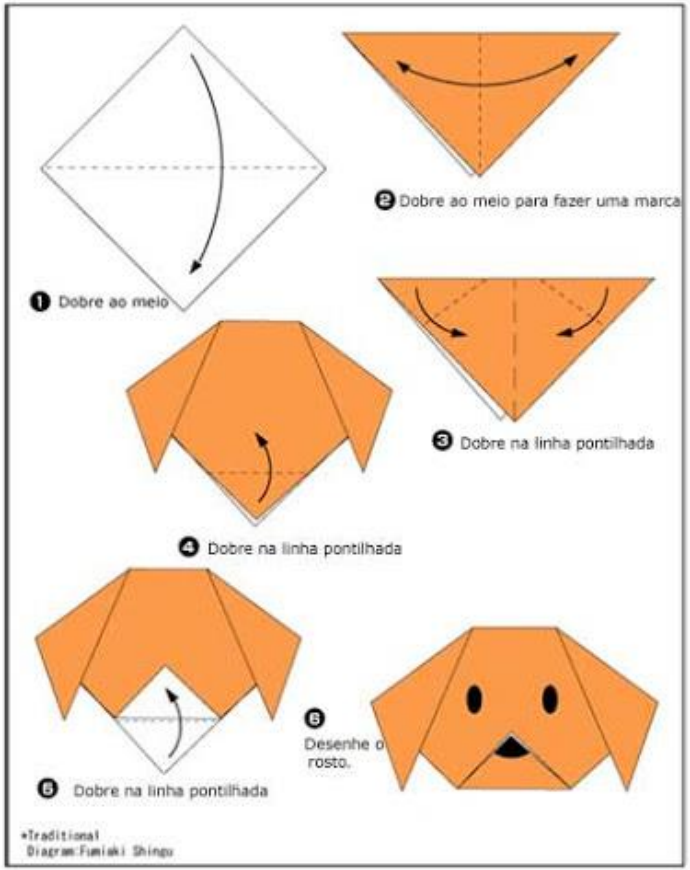

E aí? Você conseguiu montar o rostinho do cachorro?

Mostre aos seus familiares como ficou o resultado!

Aposto que eles irão adorar!

ESCOLA SEM MUROS

A Secretaria de Educação ainda promove outras atividades para serem feitas em casa, com apoio e participação da família por meio da página Escola Sem Muros.
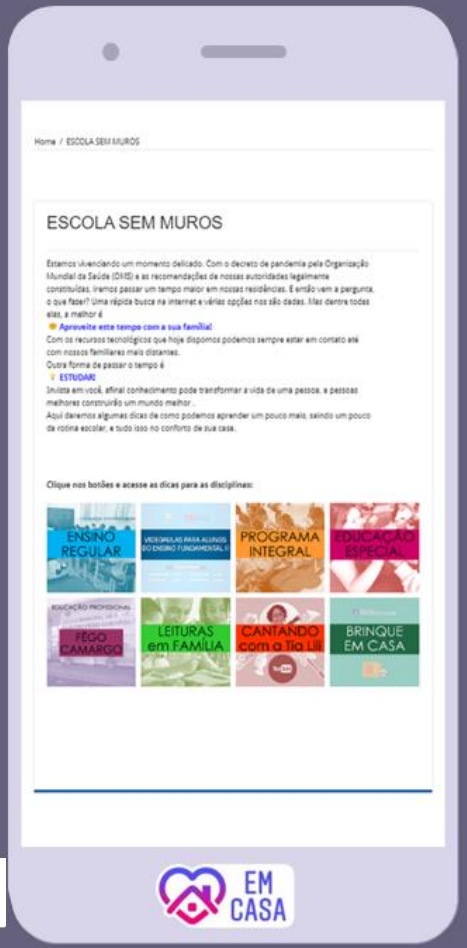
taubate.sp.gov.br/escolasemmuros