



# **ESCOLA SEM MUROS** em casa também se aprende **INFORMÁTICA**

**ENSINO FUNDAMENTAL - ETAPA I**  
alunos de 6 a 8 anos




**INTEGRAL**





ATIVIDADE DO DIA:

# 09 - Papel de parede



# **ATIVIDADE DO DIA:**

## **Papel de parede**

**Você sabia?**

O papel de parede é uma imagem que tem a função de ilustrar e personalizar a tela principal de computadores, celulares, tablets e outros dispositivos.

**Vamos produzir um papel de parede bem bonito?**




# Papel de Parede

Na atividade de hoje, vamos produzir um papel de parede. Para esta atividade, vamos precisar dos seguintes materiais:

- Folha de sulfite;
- Régua;
- Lápis de cor, canetinha ou giz de cera.

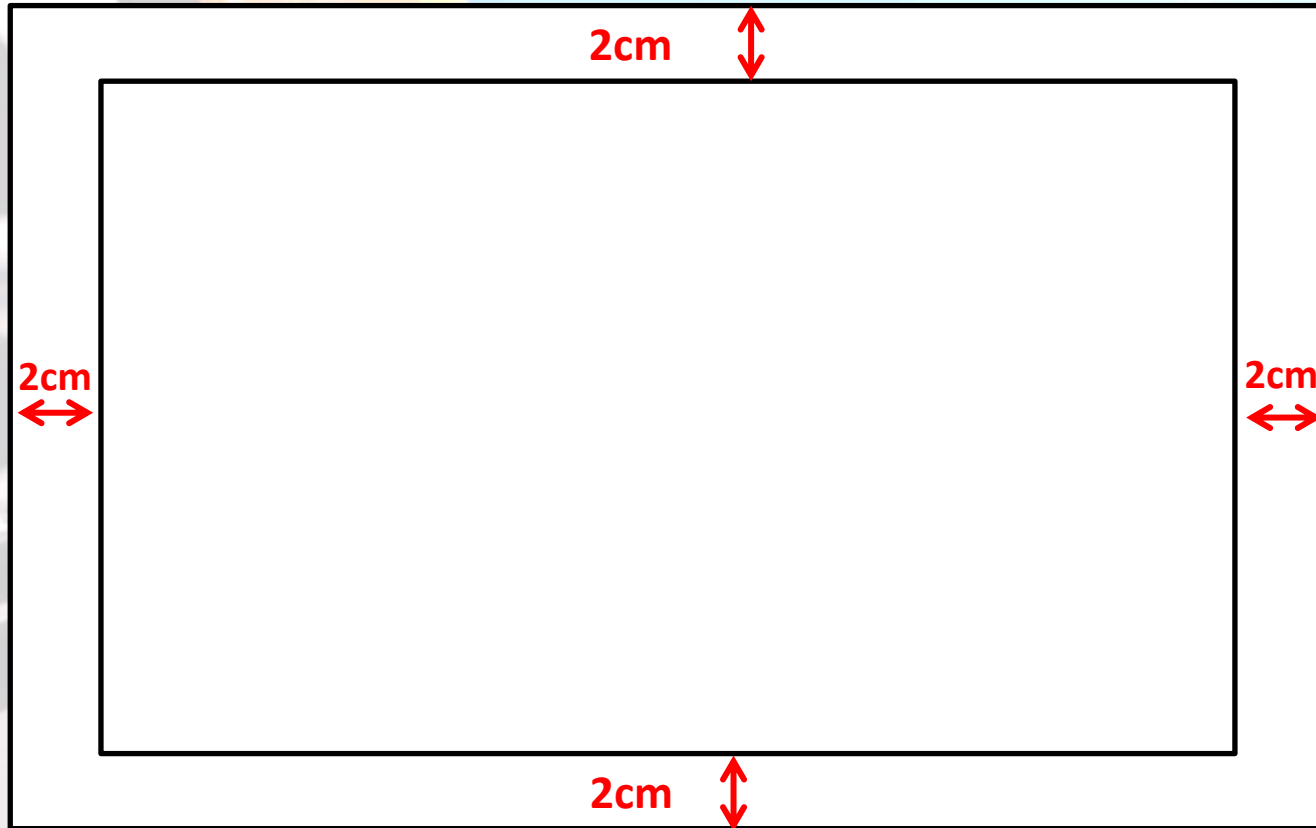
**PEÇA A AJUDA DE SEUS  
FAMILIARES PARA  
REALIZAR A ATIVIDADE**

**APÓS SEPARAR OS MATERIAIS, VAMOS COMEÇAR A ATIVIDADE!**



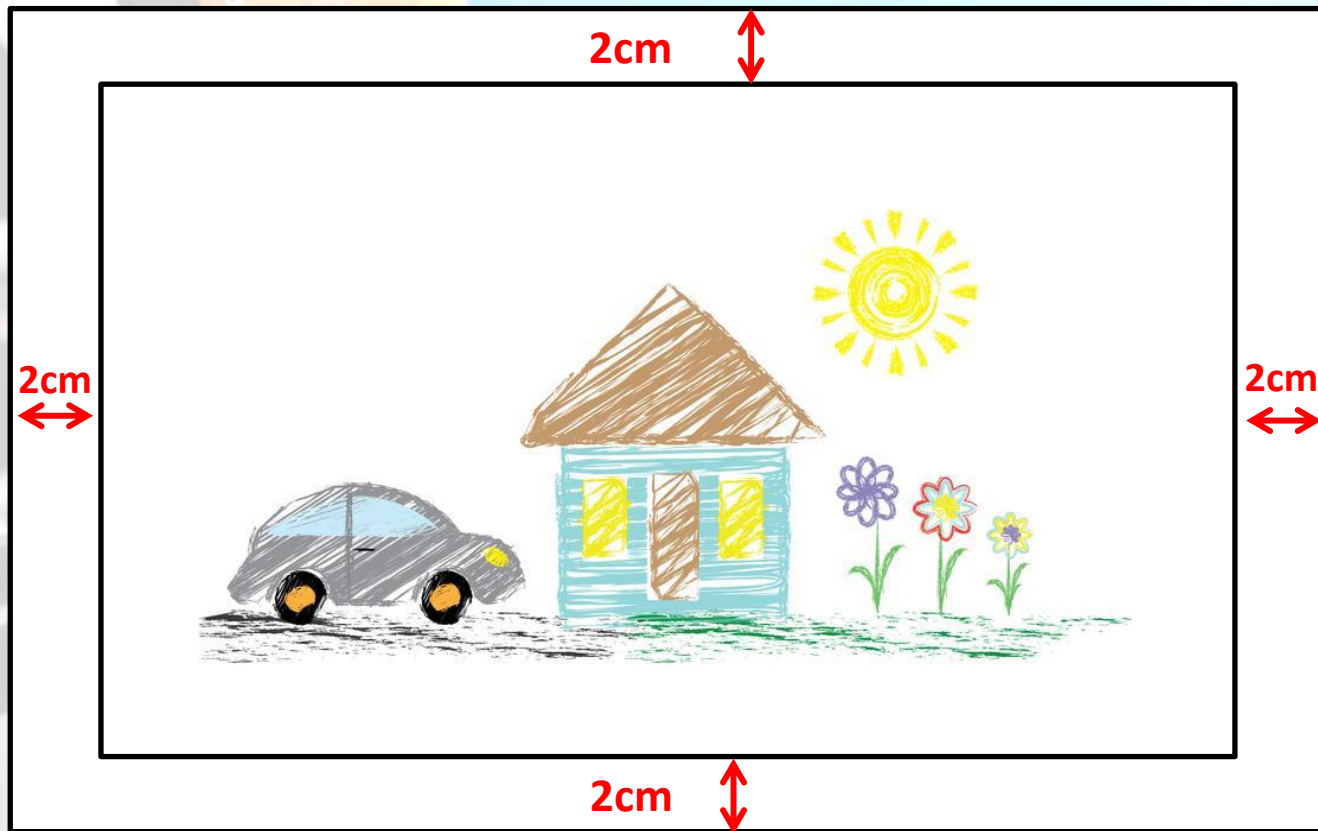
# Passo 1

Na folha de sulfite, com o auxílio de uma régua, faça uma margem medindo 2 cm em cada lado da folha.



## Passo 2

Após desenhar toda a margem, faça um desenho bem bonito. Use sua criatividade e solte a imaginação! Ao final da atividade, você terá um lindo papel de parede.





# ESCOLA SEM MUROS

A Secretaria de Educação ainda promove outras atividades para serem feitas em casa, com apoio e participação da família por meio da página Escola Sem Muros.

[taubate.sp.gov.br/escolasemmuros](http://taubate.sp.gov.br/escolasemmuros)

