

LEGENDA	
<div></div>	EXISTENTE
<div></div>	AMPLIAÇÃO
<div></div>	DEMOLIÇÃO

ESCOPO DE SERVIÇO

ES1 - Ajuste no nivelamento do piso para condução de Águas Pluviais (ÁREA APROXIMADA = 2,02m²).

ES2 - Fechamento da Sala de Espera 2 com vidro temperado, conforme especificações (ÁREA APROXIMADA = 12,96m²).

ES3 - Instalação de Ar-Condicionado na Sala de Espera 2, conforme especificações.

ES4 - Manutenção e nivelamento de piso para melhorar a acessibilidade do local, de acordo com a Lei Federal 10.098/2000 e NBR 9050/2020, uma vez que os acessos principais não possuem área para os parâmetros de intervenção.

ES5 - Construção de Rampa para Acessibilidade (inclinação mínima = 8,33%).

ES6 - Troca da Fiação com Consultório Médico, instalação de bancada em Granito Andorinha Escovado (h=80cm) e troca da Janela (J01) para (J08) e construção de um balcão de atendimento no petal (h=115cm - interno).

ESPECIFICAÇÕES DE VIDRO (MATERIAL PARA FECHAMENTO NOS DETALHES 01 E 02)

O vidro utilizado na entrada do PAMO deve atender aos seguintes requisitos:

- Ser resistente à lavagem e ao uso de desinfetantes;
- Ser monolítico, ou seja, não conter frestas ou aberturas que possam permitir a entrada de sujeira ou insetos;
- Ser transparente, de modo a permitir a visualização do ambiente interno.

ESPECIFICAÇÕES DO AR CONDICIONADO

- Ser complementado com um sistema de troca e renovação de ar, contemplando as funções de exaustão do ar e de insuflamento do ar;
- Estar em conformidade com a NBR 7256/22;
- Ter um Plano de Manutenção, Operação e Controle (PMOC) conforme a Lei 13.589/2018.
- Garantir a qualidade do ar no ambiente.

TABELA DE ESQUADRIAS - PORTAS

CÓD.	LARG.	ALTURA	PEITORIL	QTD.	TIPO	Nº FLS.	MATERIAL
P01	3.00	2.10	5cm	01	ABRIR	2	FERRO COM GRADE
P02	1.45	2.10	5cm	01	ABRIR	2	PVC SANFONADA NA COR AMARELA
P03	1.20	2.10	5cm	01	ABRIR	1	MADERA EM VERNIZ IMPERMEABILIZANTE ACETINADO C/ PINTURA BRANCA
P04	0.90	2.10	5cm	02	ABRIR	1	MADERA EM VERNIZ IMPERMEABILIZANTE ACETINADO C/ PINTURA BRANCA
P05	0.80	2.10	5cm	16	ABRIR	1	MADERA EM VERNIZ IMPERMEABILIZANTE ACETINADO C/ PINTURA BRANCA
P06	0.80	2.10	5cm	09	ABRIR	1	MADERA EM VERNIZ IMPERMEABILIZANTE ACETINADO C/ PINTURA BRANCA
P07	0.80	2.10	3cm	01	ABRIR	1	PVC SANFONADA NA COR BRANCA
P08	0.90	2.10	5cm	01	ABRIR	1	ALUMÍNIO COM VIDRO E GRADIL DE PROTEÇÃO
P09	0.70	2.10	5cm	02	ABRIR	1	ALUMÍNIO COM VIDRO E GRADIL DE PROTEÇÃO
P10	0.60	2.00	5cm	01	ABRIR	1	MADERA EM VERNIZ IMPERMEABILIZANTE ACETINADO C/ PINTURA BRANCA
P11	1.20	2.10	5cm	01	ABRIR	1	FERRO COM GRADE
P12	3.04	2.65	5cm	01	CORRER	4	VIDRO TEMPERADO (h=210cm) COM BANDEIRA (h=55cm) - 2 FOLHAS FIXAS E 2 FOLHAS MÓVEIS
P13	1.81	2.65	5cm	01	CORRER	2	VIDRO TEMPERADO (h=210cm) COM BANDEIRA (h=55cm) - 1 FOLHA FIXA E 1 FOLHA MÓVEL

TABELA DE ESQUADRIAS - JANELAS

CÓD.	LARG.	ALTURA	PEITORIL	QTD.	TIPO	Nº FLS.	MATERIAL
J01	2.00	1.00	1.90	14	BASCULANTE	02	FERRO E VIDRO COM GRADE DE PROTEÇÃO
J02	0.60	0.60	2.30	06	BASCULANTE	01	FERRO E VIDRO COM GRADE DE PROTEÇÃO
J03	1.00	1.00	1.90	03	BASCULANTE	01	FERRO E VIDRO COM GRADE DE PROTEÇÃO
J04	1.00	1.00	1.10	03	ABRIR	01	FERRO E VIDRO COM GRADE DE PROTEÇÃO
J05	1.20	1.00	1.10	02	BASCULANTE	02	FERRO E VIDRO COM GRADE DE PROTEÇÃO
J06	0.60	0.60	1.75	01	BASCULANTE	01	FERRO E VIDRO COM GRADE DE PROTEÇÃO
J07	2.72	1.80	0.85	01	CORRER	04	VIDRO TEMPERADO - 2 FOLHAS MÓVEIS E 2 FOLHAS FIXAS
J08	2.00	1.65	1.25	01	GUILHOTINA	01	FERRO E VIDRO COM GRADE DE PROTEÇÃO

TABELA DE ESQUADRIAS - VAOS

CÓD.	LARG.	ALTURA	PEITORIL	QTD.	TIPO	OBSERVAÇÃO
V01	3.10	2.20	1.15	01	BALCÃO	BALCÃO DA RECEPÇÃO
V02	0.70	2.00	-	01	PASS-THROUGH	ACESSO DA RECEPÇÃO

TABELA DE ACABAMENTOS

PARTE	TIPO	DETALHE
1	PAREDE DE ALVENARIA EM BLOCO DE CONCRETO REVESTIDO COM ARGAMASSA IMPERMEABILIZADA E ACABAMENTO COM PINTURA NA COR BEGE ATÉ A ALTURA DE 1,50m E PINTURA NA COR BRANCA NO RESTANTE DA PAREDE.	1
2	PAREDE DE ALVENARIA EM BLOCO DE CONCRETO E REVESTIDO COM ARGAMASSA IMPERMEABILIZADA E ACABAMENTO COM REVESTIMENTO CERÂMICO NA COR BRANCA ATÉ A ALTURA DE 2,00m E PINTURA NA COR BRANCA NO RESTANTE DA PAREDE.	2
3	PAREDE DE ALVENARIA EM BLOCO DE CONCRETO E REVESTIDO COM ARGAMASSA IMPERMEABILIZADA E ACABAMENTO COM REVESTIMENTO CERÂMICO NA COR BRANCA ATÉ A ALTURA DO TETO.	3
4	PAREDE DE ALVENARIA EM BLOCO DE CONCRETO E REVESTIDO COM ARGAMASSA IMPERMEABILIZADA E ACABAMENTO COM REVESTIMENTO CERÂMICO NA COR BRANCA ATÉ A ALTURA DE 1,40m E PINTURA NA COR BRANCA NO RESTANTE DA PAREDE.	4

QUADRO DE ÁREAS E ÍNDICES URBANÍSTICOS

PROJETO	ÁREA DO TERRENO	861,32 m²
	ÁREA CONSTRUÍDA EXISTENTE	367,91 m²
	ÁREA CONSTRUÍDA APÓS REFORMA	367,91 m²
	TAXA DE OCUPAÇÃO DO PROJETO	TO = 42,71%
PARÂMETROS URBANÍSTICOS	ZONA DE QUALIFICAÇÃO URBANA [Z1]	TO = 70%
	TO máx. permitida	602,92 m²

LOCALIZAÇÃO sem escala

OBSERVAÇÕES:

O PROJETO ARQUITETÔNICO apresenta a concepção e representação das informações técnicas provisórias de detalhamento da edificação e de seus elementos, instalações e componentes, necessários à elaboração de estimativas de custos e de prazos dos serviços de obra implicados, e é realizado por meio de princípios técnicos e científicos, adequando-se aos recursos disponíveis, leis, regulamentos locais e a alternativas que conduzam à viabilidade do objetivo ou meta.

Os projetos BÁSICO e EXECUTIVO para a instalação poderão ser inclusos no escopo do contrato de execução da obra, a critério dos responsáveis pela realização da licitação.

Projeto Arquitetônico realizado sem o levantamento topográfico. As medidas do projeto podem ser divergentes das medidas reais.

DATA DA REVISÃO	DESCRIÇÃO	RESPONSÁVEL

PREFEITURA MUNICIPAL DE TAUBATÉ

SECRETARIA DE PLANEJAMENTO | SEPLAN

DEPARTAMENTO DE PROJETOS INSTITUCIONAIS | APROJ

Projeto Arquitetônico

FECHAMENTO DA ÁREA DE ESPERA EXTERNA DO PAMO BOSQUE DA SAÚDE

Local: RUA DONÁ NINA MOREIRA, 75 - BOSQUE DA SAÚDE

Local: TAUBATÉ - SP

Título: IMPLANTAÇÃO

Secretário de Planejamento: Arq. Lúcio Fábio Araújo

Revisado: REV_00

Nº arquivo: PC 2544

Data: NOV/2023

Secretário Adjunto de Planejamento: Eng. Marcelo Azevedo San Martin

Escala: INDICADA

Processo 1DOO - Memorando: 31.306/2023

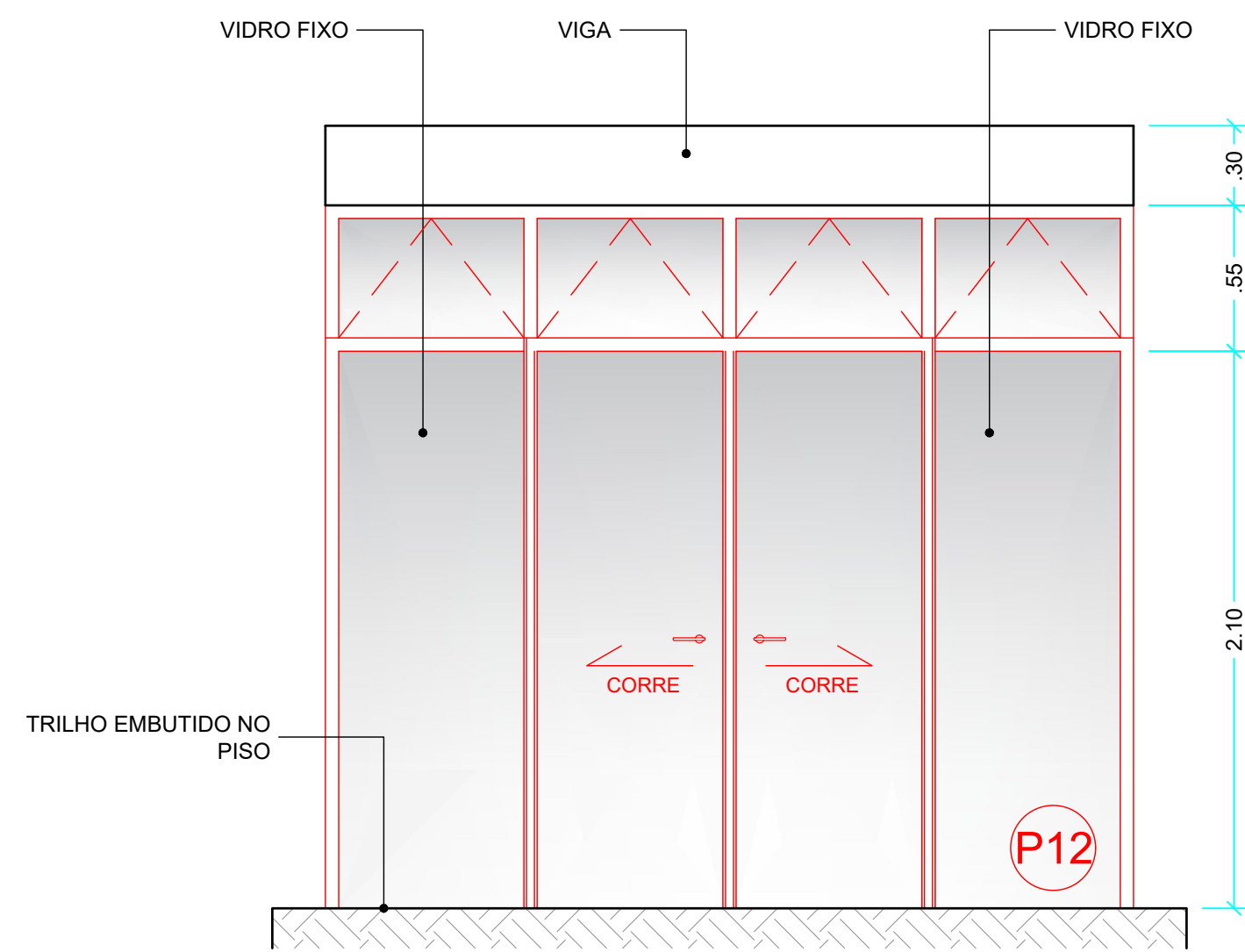
Prancha: 01/02

Equipe de Projeto: Leninha Leal (Dep. de Projetos Institucionais)

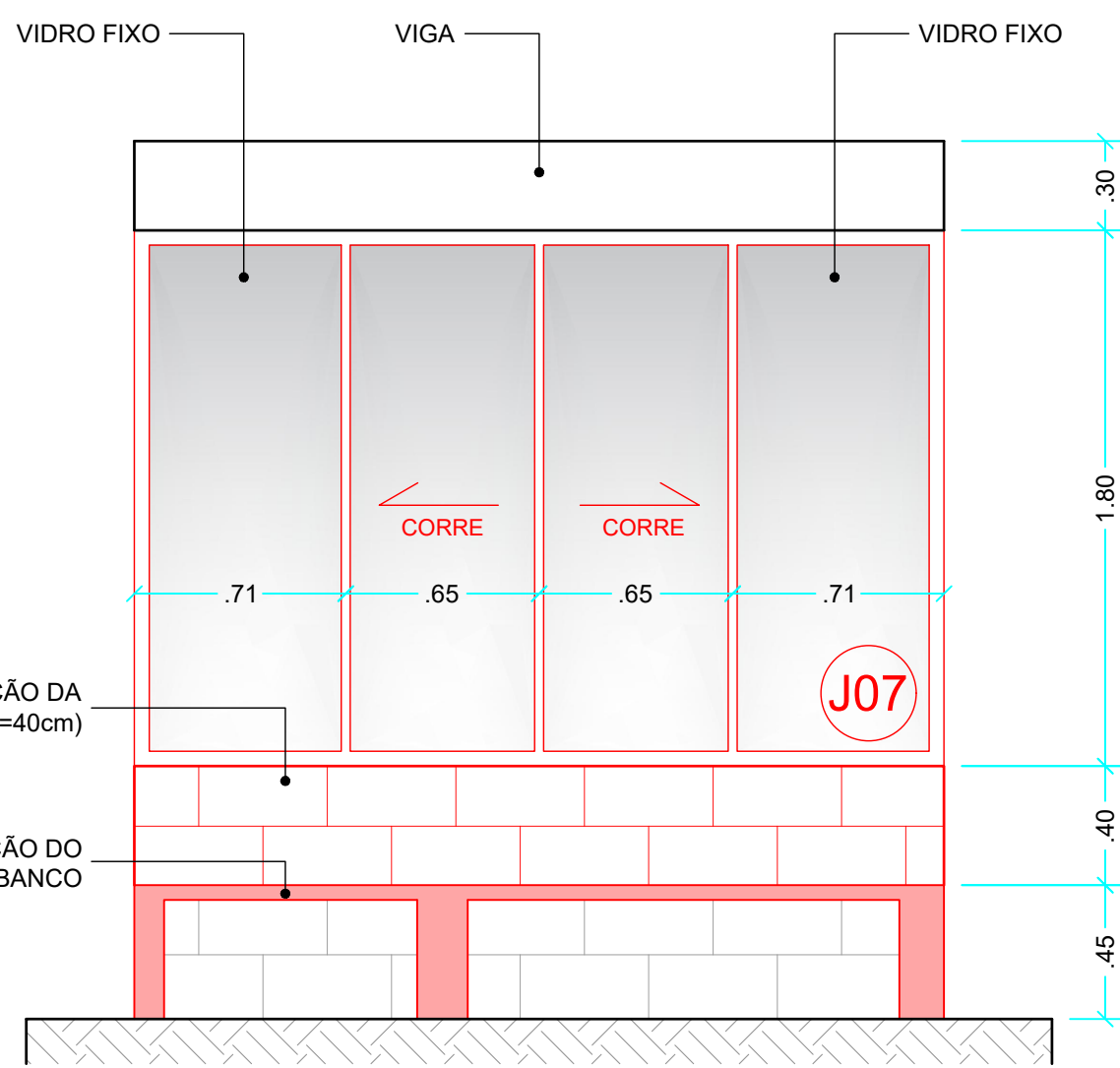
Arq. Priscila Siqueira (Área de Projetos Institucionais)

Arq. Igor Ferreira (Área de Projetos Institucionais)

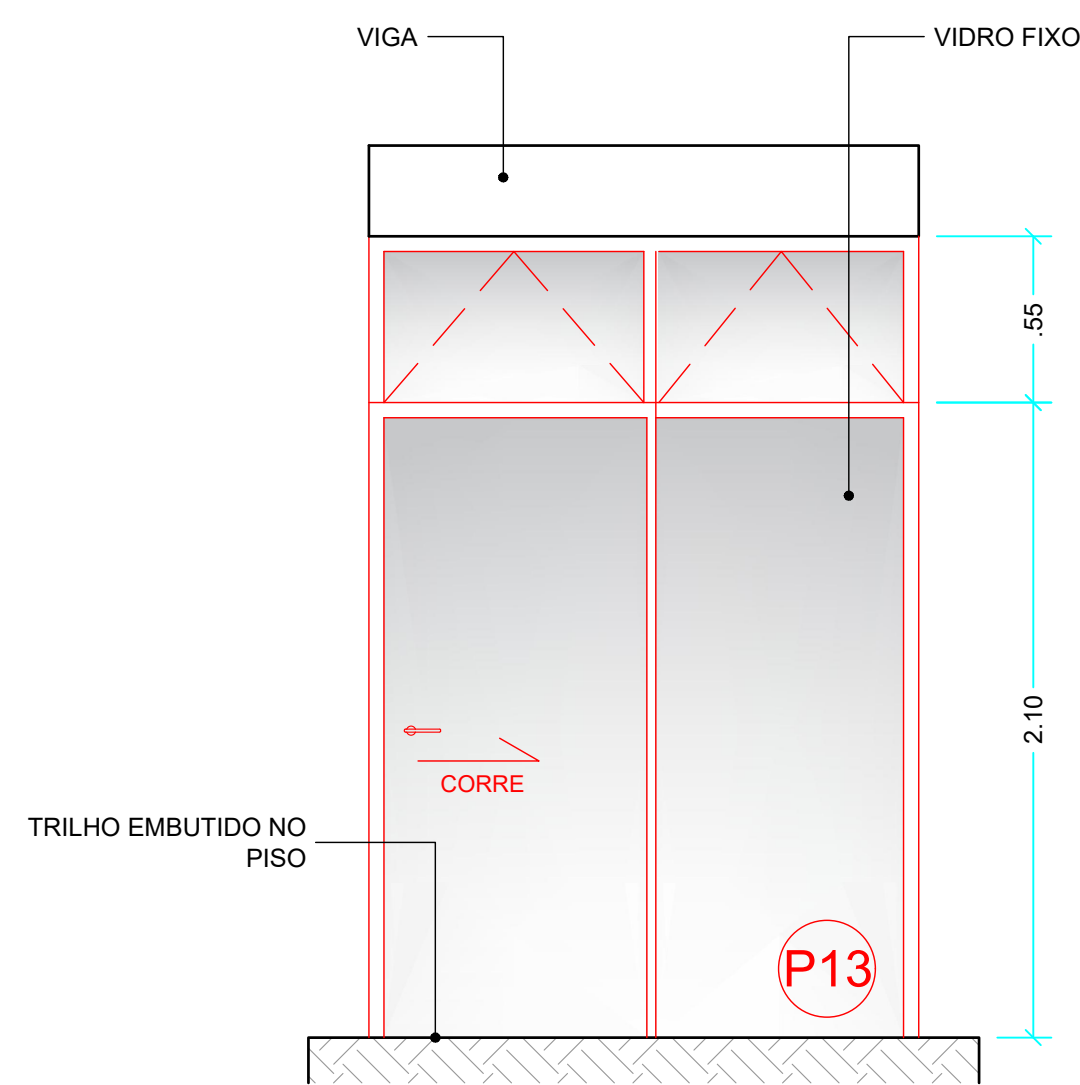
Est. Gabriela Claudino (Área de Projetos Institucionais)



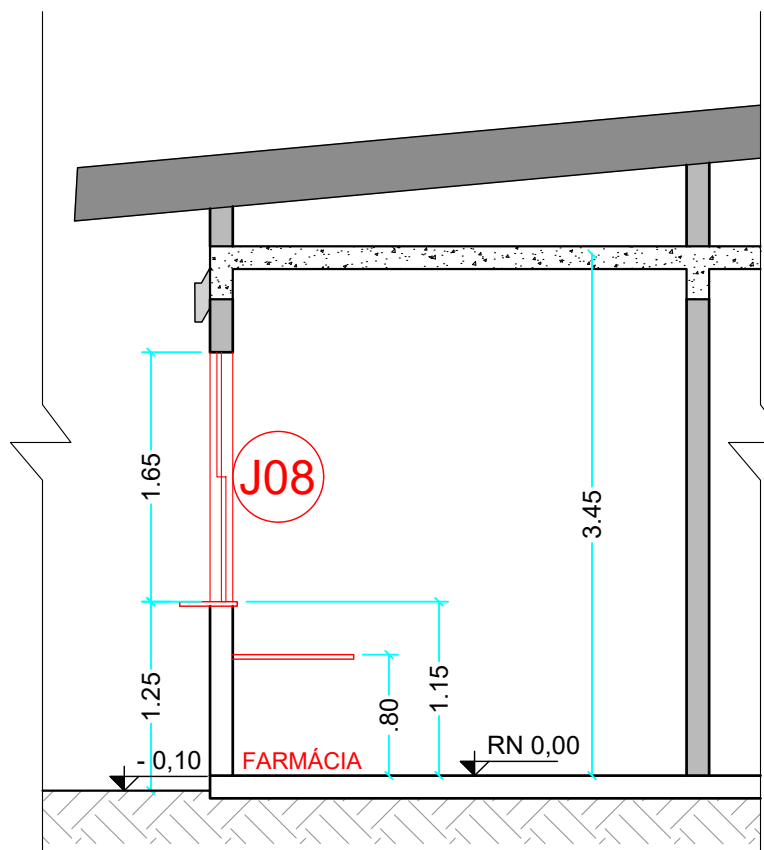
DETALHAMENTO 01 - FECHAMENTO LATERAL ESQUERDO
ESCALA 1:25



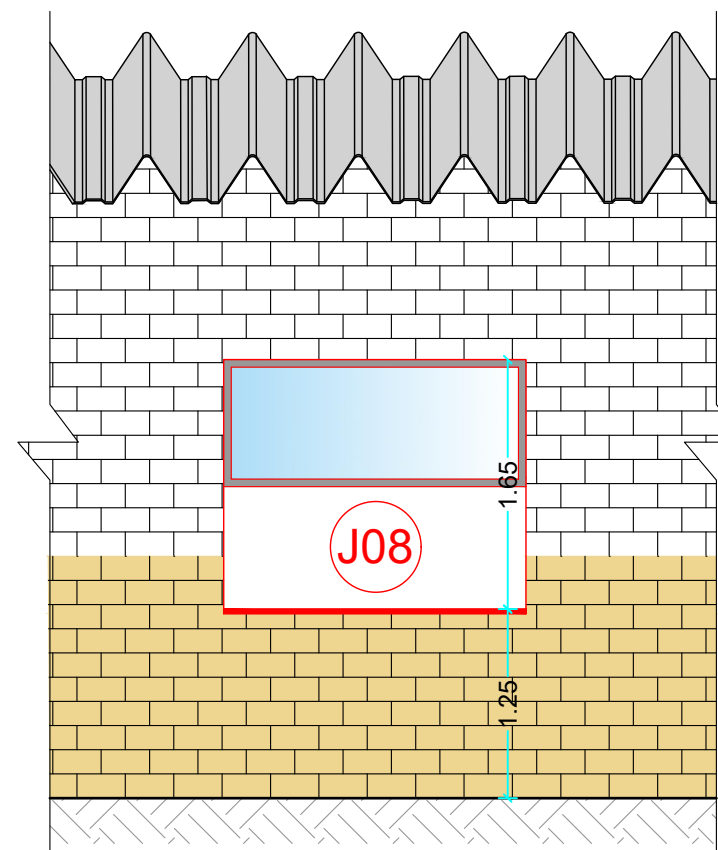
DETALHAMENTO 02 - FECHAMENTO LATERAL DIREITO
ESCALA 1:25



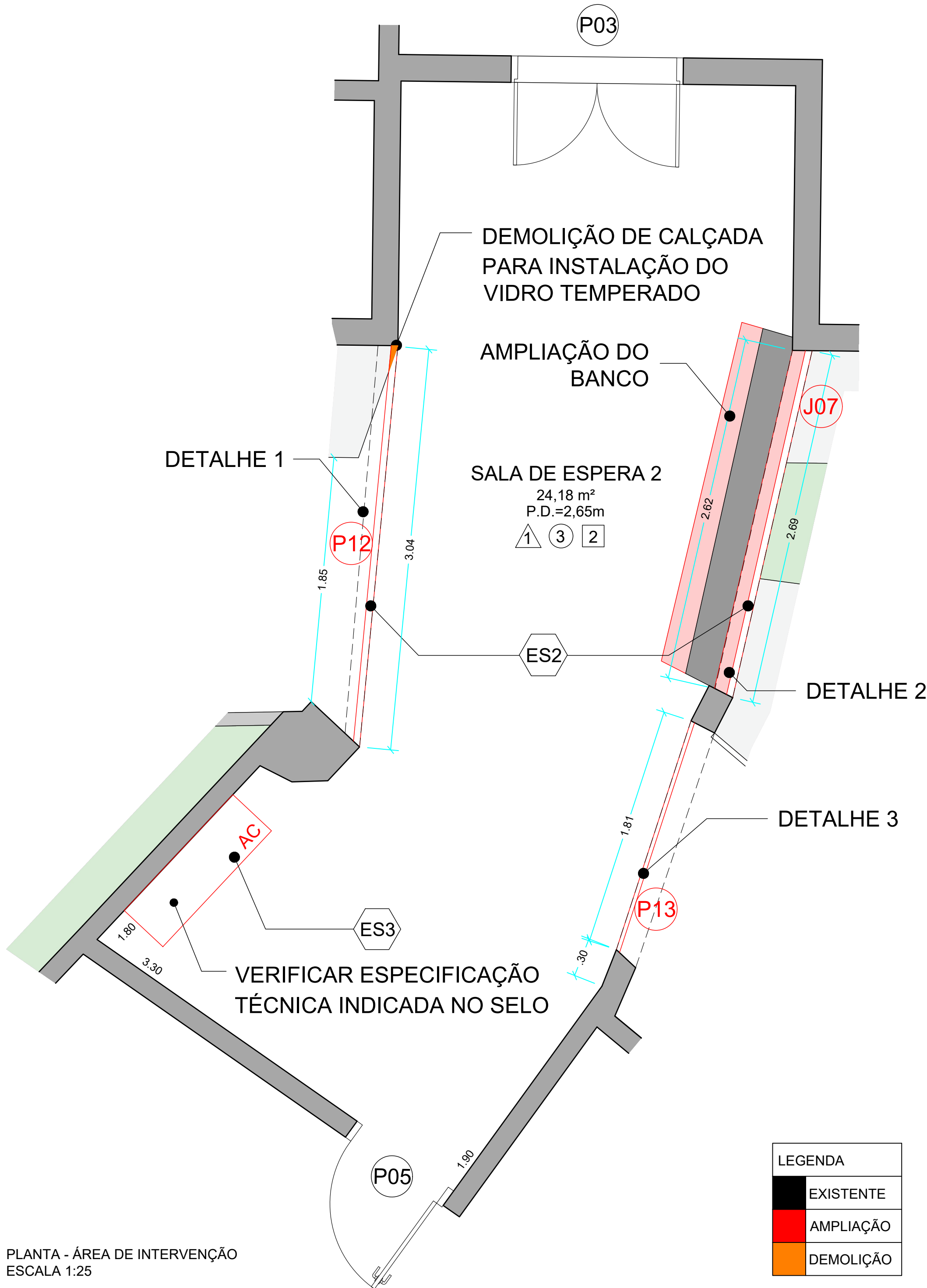
DETALHAMENTO 03 - FECHAMENTO LATERAL DIREITO
ESCALA 1:25



DETALHAMENTO 04 - CORTE DA FARMÁCIA
ESCALA 1:50



DETALHAMENTO 04 - ELEVÇÃO DA FARMÁCIA
ESCALA 1:50



PLANTA - ÁREA DE INTERVENÇÃO
ESCALA 1:25



ESCOPO DE SERVIÇO									
ES1 - Ajuste no nivelamento do piso para condução de Águas Pluviais (ÁREA APROXIMADA = 2,02m²).									
ES2 - Fechamento da Sala de Espera 2 com vidro temperado, conforme especificações (ÁREA APROXIMADA = 12,96m²).									
ES3 - Instalação de Ar-Condicionado na Sala de Espera 2, conforme especificações.									
ES4 - Manutenção e nivelamento de piso para melhorar a acessibilidade do local, de acordo com a Lei Federal 10.098/2000 e NBR 9050/2020, uma vez que os acessos principais não possuem área para os parâmetros de intervenção.									
ES5 - Construção de Rampa para Acessibilidade (inclinação mínima = 8,33%).									
ES6 - Troca da Farmácia com Consultório Médico, instalação de bancada em Granito Andorinha Escovado (h=80cm) e troca da Janela (J01) para (J08) e construção de um balcão de atendimento no petitoral (h=115cm - interno).									
ESPECIFICAÇÕES DE VIDRO (MATERIAL PARA FECHAMENTO NOS DETALHES 01 E 02)									
O vidro utilizado na entrada do PAMO deve atender aos seguintes requisitos:									
<ul style="list-style-type: none">Ser resistente à lavagem e ao uso de desinfetantes;Ser monolítico, ou seja, não conter frestas ou aberturas que possam permitir a entrada de sujeira ou insetos;Ser transparente, de modo a permitir a visualização do ambiente interno.									
ESPECIFICAÇÕES DO AR CONDICIONADO									
<ul style="list-style-type: none">Ser complementado com um sistema de troca e renovação de ar, contemplando as funções de exaustão do ar e de insuflamento do ar;Estar em conformidade com a NBR 7256/22;Ter um Plano de Manutenção, Operação e Controle (PMOC) conforme a Lei 13.589/2018.Garantir a qualidade do ar no ambiente.									
TABELA DE ESQUADRIAS - PORTAS									
CÓD.	LARG.	ALTURA	BATE	OTDE.	TIPO	Nº FLS.	MATERIAL		
P01	3.00	2.10	5cm	01	ABRIR	2	FERRO COM GRADE		
P02	1.45	2.10	5cm	01	ABRIR	2	PVC SANFONADA NA COR AMARELA		
P03	1.20	2.10	5cm	01	ABRIR	1	MADEIRA EM VERNIZ IMPERMEABILIZANTE ACETINADO C/ PINTURA BRANCA		
P04	0.90	2.10	5cm	02	ABRIR	1	MADEIRA EM VERNIZ IMPERMEABILIZANTE ACETINADO C/ PINTURA BRANCA		
P05	0.80	2.10	5cm	16	ABRIR	1	MADEIRA EM VERNIZ IMPERMEABILIZANTE ACETINADO C/ PINTURA BRANCA		
P06	0.80	2.10	5cm	09	ABRIR	1	MADEIRA EM VERNIZ IMPERMEABILIZANTE ACETINADO C/ PINTURA BRANCA		
P07	0.80	2.10	3cm	01	ABRIR	1	PVC SANFONADA NA COR BRANCA		
P08	0.90	2.10	5cm	01	ABRIR	1	ALUMÍNIO COM VIDRO E GRADIL DE PROTEÇÃO		
P09	0.70	2.10	5cm	02	ABRIR	1	ALUMÍNIO COM VIDRO E GRADIL DE PROTEÇÃO		
P10	0.60	2.00	5cm	01	ABRIR	1	MADEIRA EM VERNIZ IMPERMEABILIZANTE ACETINADO C/ PINTURA BRANCA		
P11	1.20	2.10	5cm	01	ABRIR	1	FERRO COM GRADE		
P12	3.04	2.65	5cm	01	CORRER	4	VIDRO TEMPERADO (h=210cm) COM BANDEIRA (H=55cm) - 2 FOLHAS FIXAS E 2 FOLHAS MÓVEIS		
P13	1.81	2.65	5cm	01	CORRER	2	VIDRO TEMPERADO (h=210cm) COM BANDEIRA (H=55cm) - 1 FOLHA FIXA E 1 FOLHA MÓVEL		
TABELA DE ESQUADRIAS - JANELAS									
CÓD.	LARG.	ALTURA	PEITORIL	OTDE.	TIPO	Nº FLS.	MATERIAL		
J01	2.00	1.00	1.90	14	BASCULANTE	02	FERRO E VIDRO COM GRADE DE PROTEÇÃO		
J02	0.60	0.60	2.30	06	BASCULANTE	01	FERRO E VIDRO COM GRADE DE PROTEÇÃO		
J03	1.00	1.00	1.90	03	BASCULANTE	01	FERRO E VIDRO COM GRADE DE PROTEÇÃO		
J04	1.00	1.00	1.10	03	ABRIR	01	FERRO E VIDRO COM GRADE DE PROTEÇÃO		
J05	1.20	1.00	1.10	02	BASCULANTE	02	FERRO E VIDRO COM GRADE DE PROTEÇÃO		
J06	0.60	0.60	1.75	01	BASCULANTE	01	FERRO E VIDRO COM GRADE DE PROTEÇÃO		
J07	2.72	1.80	0.85	01	CORRER	04	VIDRO TEMPERADO - 2 FOLHAS MÓVEIS E 2 FOLHAS FIXAS		
J08	2.00	1.65	1.25	01	GUILHOTINA	01	FERRO E VIDRO COM GRADE DE PROTEÇÃO		
TABELA DE ESQUADRIAS - VAOS									
CÓD.	LARG.	ALTURA	PEITORIL	OTDE.	TIPO	OBSERVAÇÃO			
V01	3.10	2.20	1.15	01	BALCÃO	BALCÃO DA RECEPÇÃO			
V02	0.70	2.00	-	01	PASS-THROUGH	ACESSO DA RECEPÇÃO			
TABELA DE ACABAMENTOS									
PAREDE					PISO				
1					1				
2					2				
3					3				
4					4				
5					5				
6					6				
7					7				
8					8				
9					9				
10					10				
11					11				
12					12				
13					13				
14					14				
15					15				
16					16				
17					17				
18					18				
19					19				
20					20				
21					21				
22					22				
23					23				
24					24				
25					25				
26					26				
27					27				
28					28				
29					29				
30					30				
31					31				
32					32				
33					33				
34					34				
35					35				
36					36				
37					37				
38					38				
39					39				
40					40				
41					41				
42					42				
43					43				
44					44				
45					45				
46					46				
47					47				
48					48				
49					49				
50					50				
51					51				
52					52				
53					53				
54					54				
55					55				
56					56				
57					57				
58					58				
59					59				
60					60				
61					61				
62					62				
63					63				
64					64				
65					65				
66					66				
67					67				
68					68				
69					69				
70					70				
71					71				
72					72				
73					73				
74					74				
75					75				
76					76				
77					77				
78					78				
79					79				
80					80				
81					81				
82					82				
83					83				
84					84				
85					85				
86					86				
87					87				
88					88				
89					89				
90					90				
91					91				
92					92				
93					93				
94					94				
95					95				
96					96				
97					97				
98					98				
99					99				
100					100				
101					101				
102					102				
103					103				
104					104				
105					105				
106					106				
107					107				
108					108				
109					109				
110					110				
111					111				
112					112				
113					113				
114					114				
115					115				
116					116				
117					117				
118					118				
119					119				
120					120				
121					121				
122					122				
123					123				
124					124				
125					125				
126					126				
127					127				
128					128				
129					129				
130					130				
131					131				
132					132				
133					133				
134					134				
135					135				
136					136				
137					137				
138					138				
139					139				
140					140				
141					141				
142					142				
143					143				
144					144				
145					145				
146					146				
147					147				
148					148				
149					149				
150					150				
151					151				
152					152				
153					153				
154					154				
155					155				
156					156				
157					157				
158					158				
159					159				
160					160				
161					161				
162					162				
163					163				
164					164				
165					165				
166					166				
167					167				
168					168				
169					169				
170					170				
171					171				
172					172				
173					173				
174					174				
175					175				
176					176				
177					177				
178					178				
179					179				
180					180				
181					181				
182					182				
183					183				
184					184				
185					185				
186					186				
187					187				
188					188				
189					189				
190					190				
191					191				
192					192				
193					193				
194					194				
195					195				
196					196				
197					197				
198					198				
199					199				
200					200				
201					201				
202					202				
203					203				
204					204				
205					205				
206					206				
207					207				
208					208				
209					209				
210					210				
211					211				
212					212				
213					213				
214					214				
215					215				
216					216				
217					217				
218					218				
219					219				
220					220				
221					221				
222					222				
223					223				
224					224				
225					225				
226					226				
227					227				
228					228				
229					229				
230					230				
231					231				
232					232				
233					233				
234					234				
235					235				
236					236				
237					237				
238					238				
239					239				
240					240				
241					241				
242					242				
243					243				
244					244				
245					245				
246					246				
247					247				
248					248				
249					249				
250					250				
251					251				
252					252				
253					253				
254					254				
255					255				
256					256				
257					257				
258					258				
259					259				
260					260				
261					261				
262					262				
263					263				
264					264				
265					265				
266					266				
267					267				
268					268				
269					269				
270					270				
271					271				
272					272				
273					273				
274					274				
275					275				
276					276				
277					277				
278					278				
279					279				
280					280				
281					281				
282					282				
283					283				
284					284				
285					285				
286					286				
287					287				
288					288				
289					289				
290					290				
291					291				
292					292				
293					293				
294					294				
295					295				
296					296				
297					297				
298					298				
299					299				
300					300				
301					301				
302					302				
303					303				
304					304				
305					305				
306					306				
307					307				
308					308				
309					309				
310					310				
311					311				
312					312				
313					313				
314					314				
315					315				
316					316				
317					317				
318					318				
319					319				
320					320				
321					321				
322					322				
323					323				
324					324				
325					325				
326					326				
327					327				
328					328				
329					329				
330					330				
331					331				
332					332				
333					333				
334					334				
335					335				
336					336				
337					337				
338					338				
339					339				
340					340				
341					341				
342					342				
343					343				
344					344				
345					345				
346					346				
347					347				
348					348				
349					349				
350					350				
351					351				
352					352				
353					353				
354					354				
355					355				
356					356				
357					357				
358					358				
359					359				
360					360				
361					361				
362					362				
363					363				
364					364				
365					365				
366					366				
367					367				
368					368				
369					369				
370					370				
371					371				
372					372				
373					373				
374					374				
375					375				