

# PROCEDIMENTO PARA DOAÇÃO DE MUDAS



PREFEITURA DE  
**TAUBATÉ**

SEMABEA – Secretaria de Meio Ambiente e Bem-Estar Animal  
de Taubaté

Jan 13, 2025

## Documentos Necessários

1	Cópia do RG ou CPF;
2	Comprovante de endereço (do local do plantio);
3	Declaração de onde será realizado o plantio das mudas;
4	Para solicitação recorrente, enviar relatório fotográfico do plantio da última solicitação; (Tempo entre solicitações de doação 3 meses)
5	Declaração de Responsabilidade sobre a Utilização de Mudas doadas pela SEMABEA;

## Requisitos para as Doações

1	As mudas doadas pela municipalidade não podem atender qualquer infração/compensação ambiental, seja esta infração firmada com o Município, Estado ou União;
2	O plantio das mudas deve ser feito em área particular, própria do requerente, dentro do Município de Taubaté;
3	Para solicitações recorrentes de doações de mudas, o requerente deverá respeitar um prazo de 3 meses (90 dias) após o arquivamento do último pedido e enviar o relatório fotográfico do último plantio.
4	<b>É vedada a comercialização e a cessão das mudas doadas pelo Poder Público.</b>

O município de Taubaté, através da doação de mudas provenientes de compensação ambiental, reafirma seu compromisso com o meio ambiente e convida os munícipes a participarem dessa importante iniciativa. Instituída pelo Decreto Municipal nº 14.965/2021, a ação tem como objetivo ampliar a cobertura vegetal da cidade, promovendo medidas concretas de arborização, educação ambiental e envolvimento comunitário.

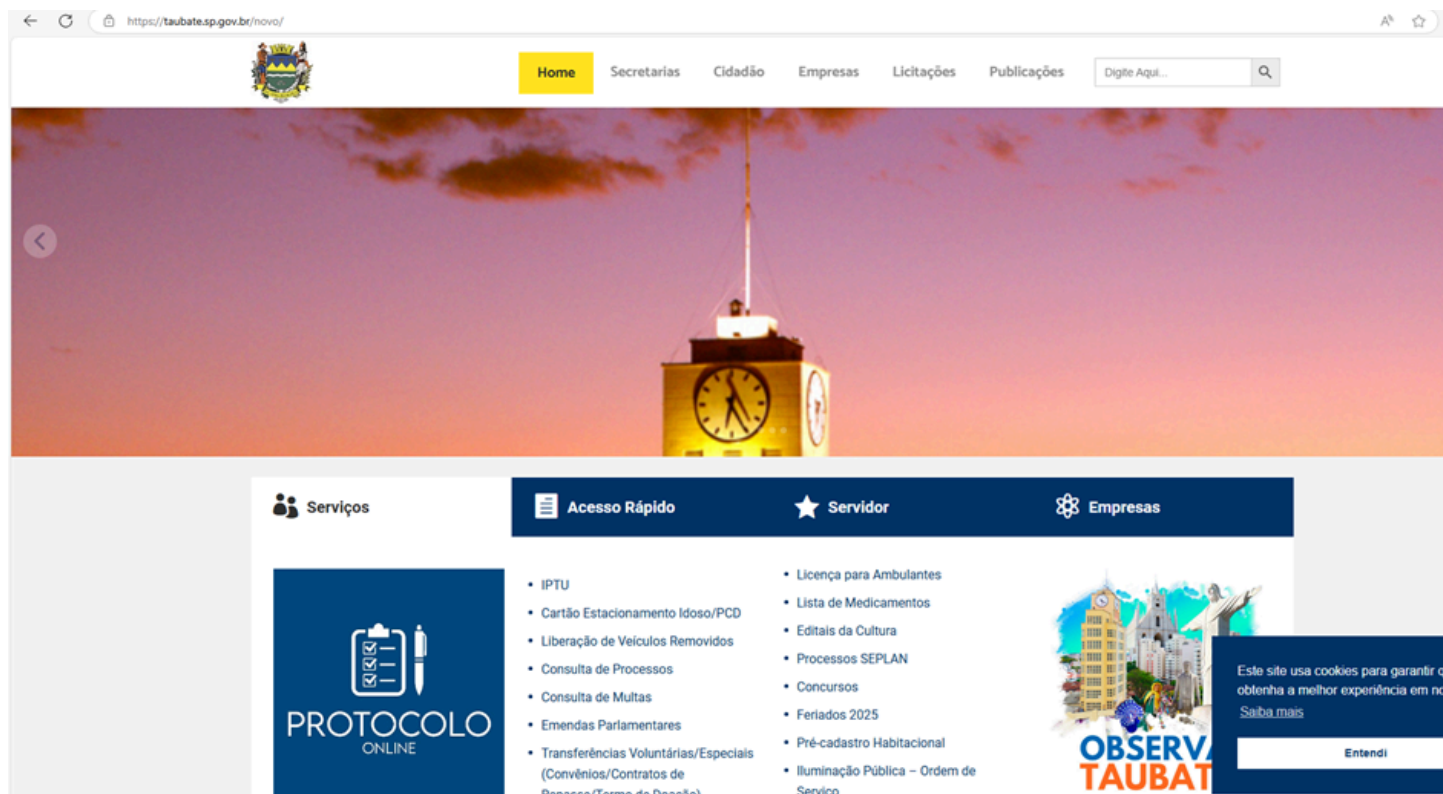
A doação gratuita de mudas de árvores é uma das principais ferramentas para estimular a preservação ambiental e fortalecer a consciência ecológica em nossa cidade. Com isso, buscamos não apenas incrementar a arborização urbana, mas também promover um ambiente mais saudável e sustentável para todos os cidadãos.

Ao participar, você contribui diretamente para a construção de um futuro mais verde e reforça o compromisso de Taubaté com a proteção ambiental e o bem-estar coletivo. O plantio de árvores é uma ação simples, mas com impactos duradouros e significativos para o equilíbrio ambiental e a qualidade de vida de toda a comunidade.

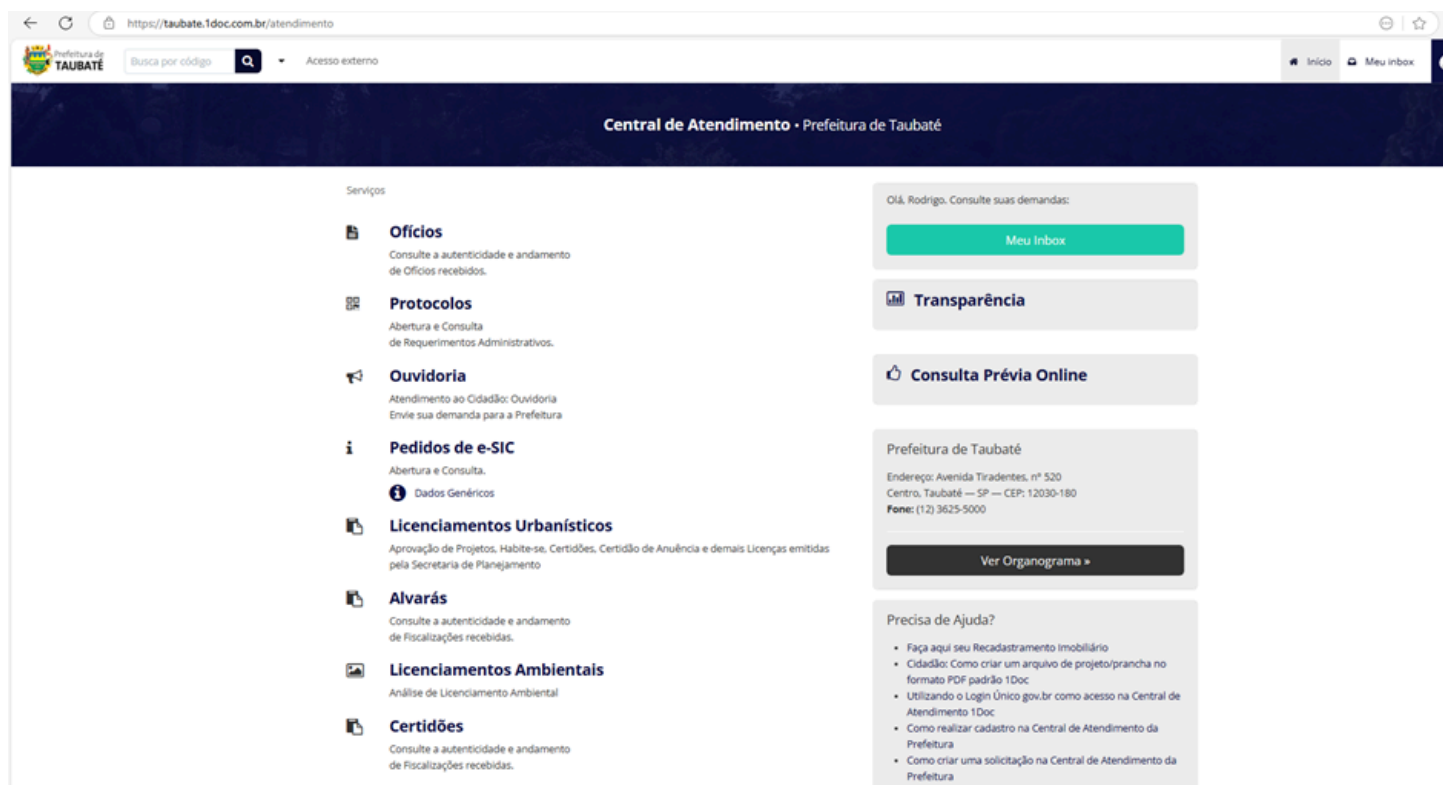
## O PROCEDIMENTO

Para solicitação das mudas, o munícipe deve realizar o pedido de maneira formal pelo site da prefeitura ou setor de protocolo.

**1- Acesse o site da prefeitura de Taubaté ([www.taubate.sp.gov.br](http://www.taubate.sp.gov.br)) e clique em “Protocolo On-line”;**




## 2- Dentre as opções, clique em “Protocolos”;



## 3- Faça cadastro pessoal com e-mail válido;

← ↻ 🔒 https://taubate.1doc.com.br/b.php?pg=wp&wp&itd=5

 Busca por código 🔍 Acesso externo


**Protocolos**  
Abertura e Consulta  
de Requerimentos Administrativos.

Identificação Passo 1 Informações Passo 2

Entrar com seu e-mail

Endereço de e-mail  **Prosseguir**

Sem e-mail? Entre com CPF/CNPJ  
Esqueci a senha  
Não tenho senha  
Confirmação de segurança \*

☐ Não sou um robô 

**ICP-Brasil** Entrar com Certificado Digital


ou

**g+** Entrar via Google

Não postaremos nada nas redes sociais sem sua permissão

1Doc

← ↻ 🔒 https://taubate.1doc.com.br/b.php?pg=wp&wp&itd=5

 Busca por código 🔍 Acesso externo

Identificação Passo 1 Informações Passo 2

☒ Pessoa física ☐ Organização/Pessoa jurídica

Nome completo\*  CPF\*  Data nasc.:

Função:  Organização:  Associar a:

Profissão:  Sexo:

E-mail:  DDD:  Telefone fixo:  DDD:  Celular:

E-mails alternativos (separados por vírgula):

Cadastre uma senha para fazer Login:

Senha de acesso\*  Confirmação\*

Mínimo: 8 caracteres  
☐ Mostrar senha

A confirmação da senha está incorreta

**Prosseguir »**

**4– Na caixa “Assunto”, encontrar a Secretaria de Meio Ambiente e Bem-estar Animal e selecionar a opção “Doação de Mudanças”;**

**5 – Anexar e identificar os documentos necessários, então clique em “Protocolar”.**

Pronto, agora é só acompanhar o andamento do processo dentro do protocolo 1doc. A quantidade de mudas disponíveis para doação por CPF varia de acordo com a disponibilidade do viveiro. Todas as movimentações serão notificadas pelo email cadastrado. Depois de protocolada, a retirada das mudas será feita em data pré determinada no viveiro do Parque Natural Municipal Vale do Itaim.

**É muito simples ajudar o nosso município ser mais verde!**

**Em caso de dúvidas, contate-nos!**

E-mail	Telefone
pmt.arborizacaourbana@gmail.com	(12) 3633-5008