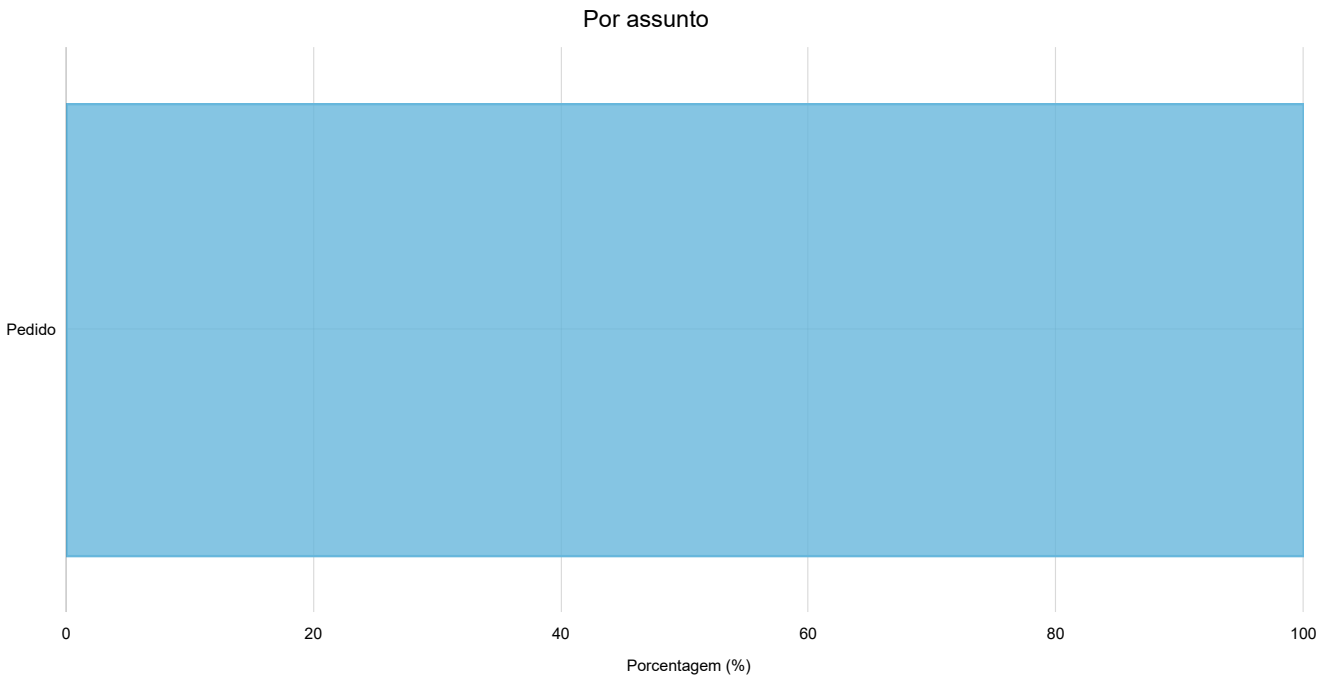


Gráficos de utilização da plataforma 1Doc.

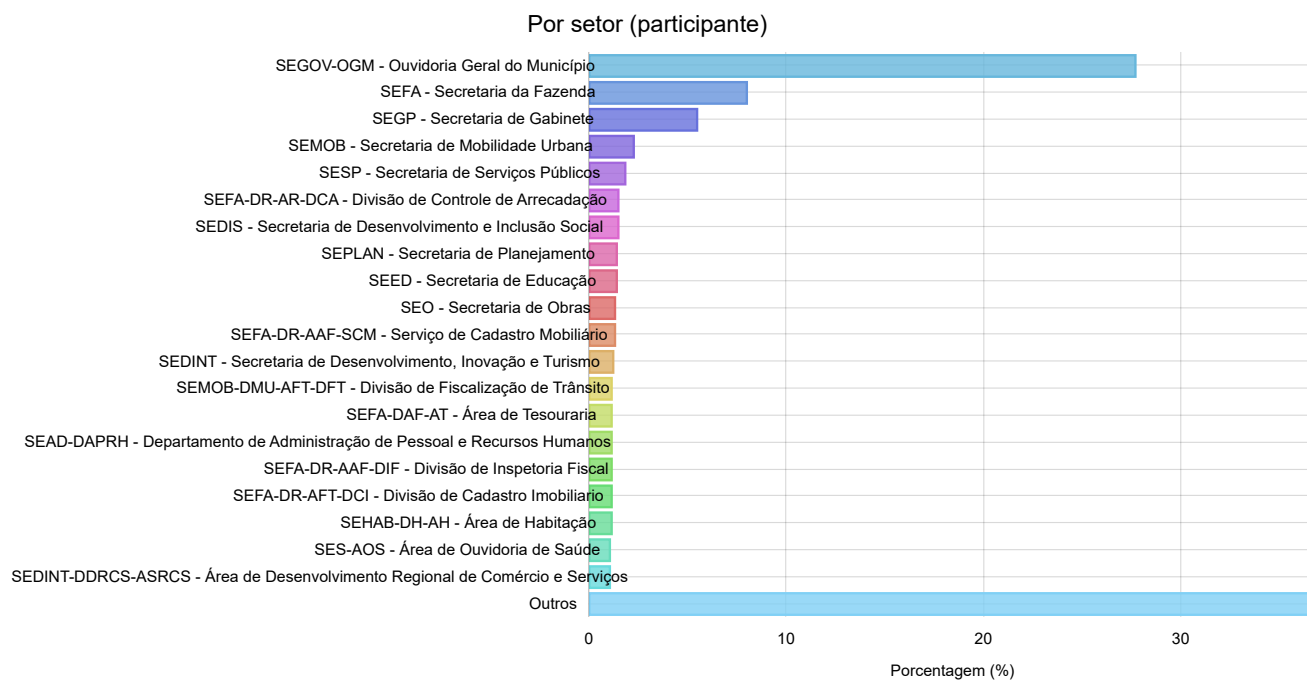
Módulo	Período	Data Inicial/Final	Assunto
Pedido de e-SIC	365 dias	01/01/2023 - 31/12/2023	-



Principais assuntos

Copiar dados

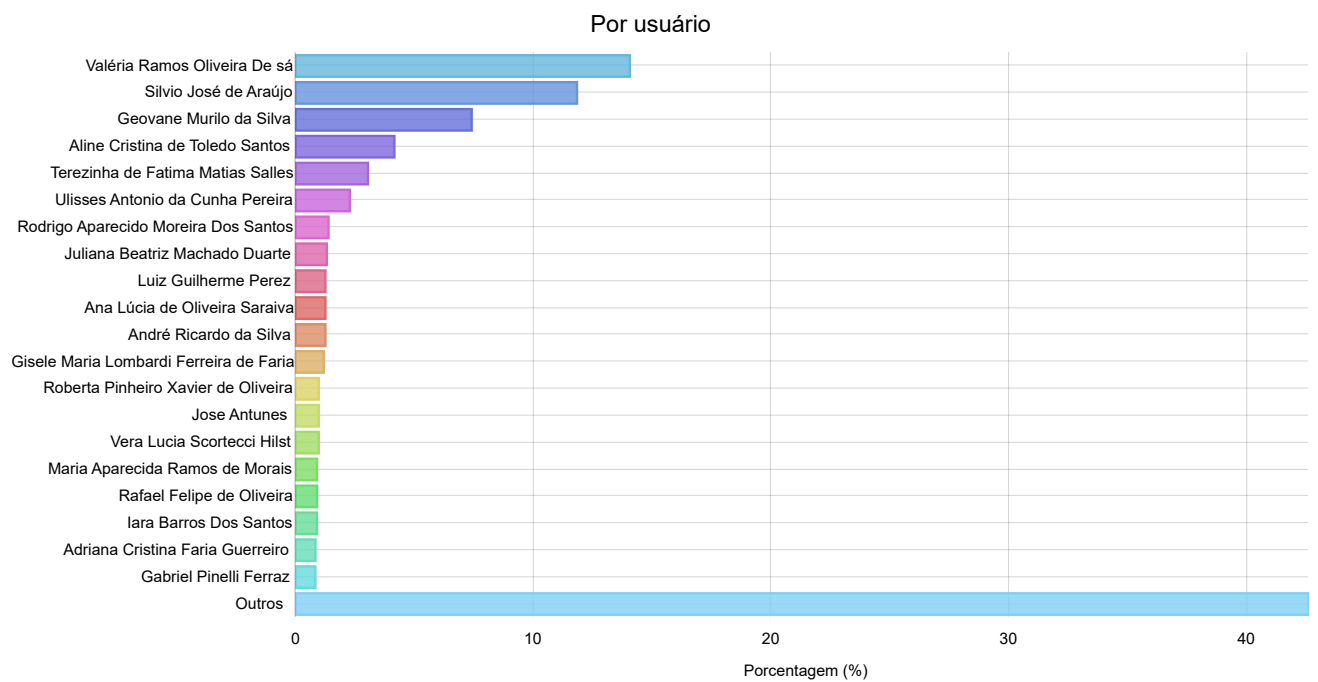
Assunto	Total	Porcentagem (%)
Pedido	319	100



Principais setores

[Baixar CSV completo](#)

Sector	Total	Porcentagem (%)
SEGOV-OGM - Ouvidoria Geral do Município	319	27.67
SEFA - Secretaria da Fazenda	92	7.98
SEGP - Secretaria de Gabinete	63	5.46
SEMOB - Secretaria de Mobilidade Urbana	26	2.25
SESP - Secretaria de Serviços Públicos	21	1.82
SEFA-DR-AR-DCA - Divisão de Controle de Arrecadação	17	1.47
SEDIS - Secretaria de Desenvolvimento e Inclusão Social	17	1.47
SEPLAN - Secretaria de Planejamento	16	1.39
SEED - Secretaria de Educação	16	1.39
SEO - Secretaria de Obras	15	1.3

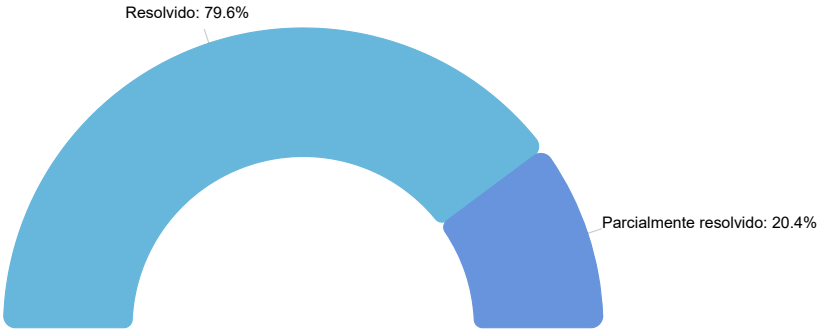


Principais usuários

Baixar CSV completo

Usuário	Total	Porcentagem (%)
Valéria Ramos Oliveira De sá	203	14.05
Silvio José de Araújo	171	11.83
Geovane Murilo da Silva	107	7.4
Aline Cristina de Toledo Santos	60	4.15
Terezinha de Fatima Matias Salles	44	3.04
Ulisses Antonio da Cunha Pereira	33	2.28
Rodrigo Aparecido Moreira Dos Santos	20	1.38
Juliana Beatriz Machado Duarte	19	1.31
Luiz Guilherme Perez	18	1.25
Ana Lúcia de Oliveira Saraiva	18	1.25

Por situação (geral)

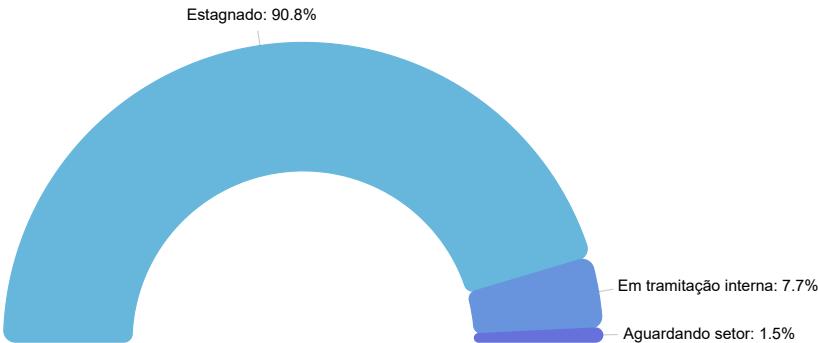


Por situação (geral)

Copiar dados

Situação	Total	Porcentagem (%)
Resolvido	254	79.62
Parcialmente resolvido	65	20.38

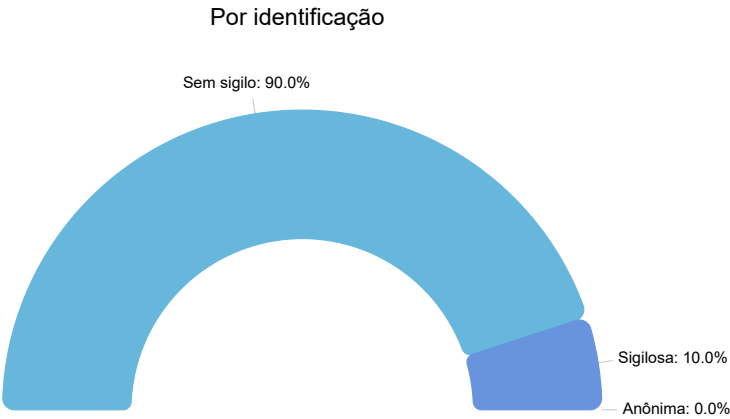
Por situação (detalhada)



Por situação (detalhada)

Copiar dados

Situação	Total	Porcentagem (%)
Estagnado	59	90.77
Em tramitação interna	5	7.69
Aguardando setor	1	1.54

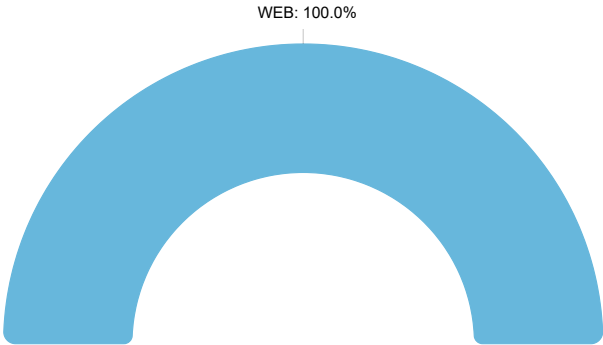


Por identificação

Copiar dados

Identificação	Total	Porcentagem (%)
Sem sigilo	287	89.97
Sigilosa	32	10.03
Anônima	0	0

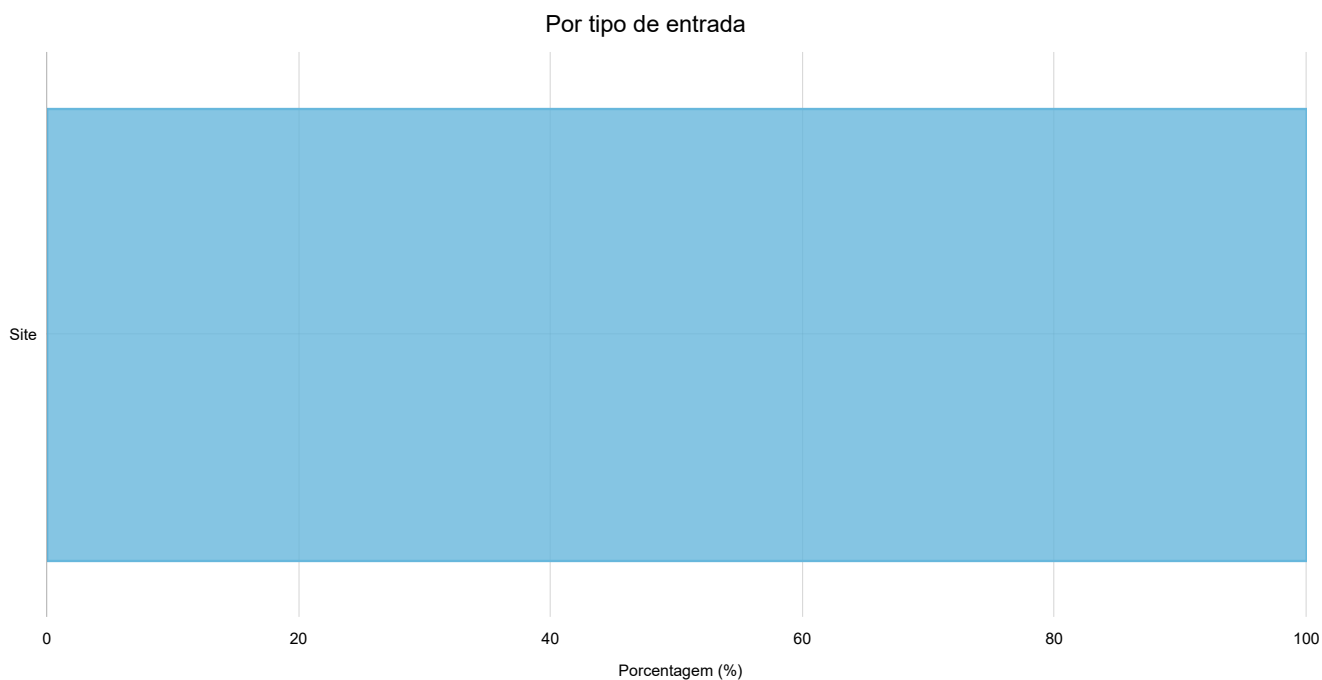
Por método de origem



Por método de origem

Copiar dados

Método de origem	Total	Porcentagem (%)
WEB	319	100



Por tipo de entrada

Copiar dados

Tipo de entrada	Total	Porcentagem (%)
Site	319	100