

PERSPECTIVAS DO TURISMO PAULISTA - 3º TRIMESTRE DE 2023

A cada trimestre é realizada sondagem online onde os participantes devem avaliar o desempenho do turismo, em suas regiões ou empreendimentos, no período de três meses anteriores e as perspectivas para o próximo período de três meses na seguinte escala: muito pior (0), pior (50), igual (100), melhor (150) ou muito melhor (200).

A média de todas as respostas determina então o índice de confiança. Um valor abaixo de 100 indica uma deterioração do desempenho, enquanto um valor acima de 100 representa uma melhoria.

(Metodologia baseada no UNWTO Tourism Confidence Index)

TERCEIRO TRIMESTRE - 2023 (JULHO A SETEMBRO)

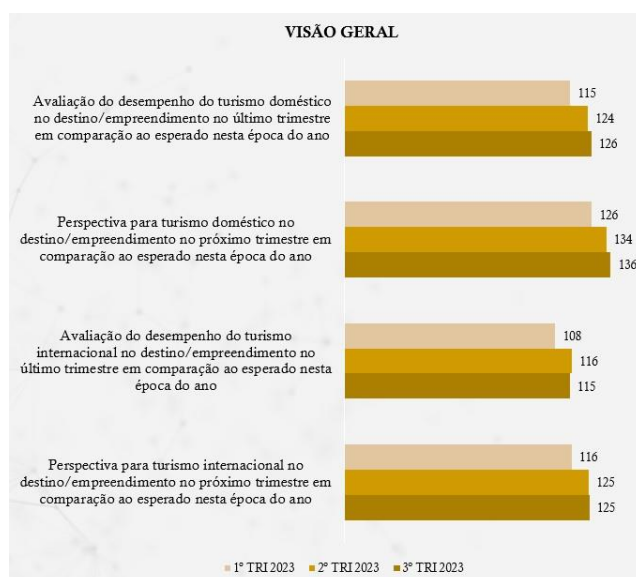
Quando comparado aos trimestres anteriores, em uma visão geral, observa-se estabilidade em relação ao 2º trimestre (que havia apresentado melhora em relação ao 1º trimestre) nas avaliações do desempenho do trimestre concluído e expectativas para o trimestre seguinte tanto para o turismo doméstico quanto para o turismo internacional.

Seguindo a comparação de avaliação dos setores, observamos que cinco dos 13 setores que responderam ao levantamento se mostraram mais otimistas em relação ao desempenho do turismo doméstico no período de julho a setembro. Destaque para os acampamentos turísticos, onde verificou-se um aumento substancial no desempenho e o governo municipal, com a melhor avaliação de desempenho. Já para o turismo internacional, três setores entre os 13 informaram melhora no desempenho no período, com destaque, novamente, para os acampamentos turísticos.

Já para as expectativas em relação ao trimestre seguinte, novamente cinco entre os 13 setores consultados mostraram-se otimistas em relação ao quarto trimestre de 2023 no que diz respeito ao turismo doméstico e oito melhoraram suas expectativas para o turismo internacional, com destaque para o setor hoteleiro em relação ao turismo internacional que se mostrou otimista pela primeira vez neste ano.

Acesse o relatório completo em

<https://www.turismo.sp.gov.br/perspectivas-do-turismo-paulista-007>



COSUD: OBSERVATÓRIO DOS ESTADOS É DESTAQUE NO GT DO TURISMO

A Secretaria de Turismo e Viagens do Estado de São Paulo entregou no dia 20 de setembro o plano de ação para o desenvolvimento do turismo integrado entre os sete estados membros do COSUD - Consórcio de Integração Sul e Sudeste, com a decisão de criar um centro de estudos para gerar indicadores econômicos e de sustentabilidade da atividade turística, base para as novas políticas públicas deliberadas pelo grupo.

Os estados apresentaram uma plataforma virtual de monitoramento de dados, que em breve passará a receber informações sobre os empregos do setor em cada um dos sete estados, o movimento nos aeroportos regionais, a chegada de turistas estrangeiros e o desempenho de atividades turísticas essenciais.

A análise dos indicadores vai basear as decisões nos cinco temas definidos como prioritários pelos membros dos sete estados: governança de áreas verdes, intermodalidade dos transportes entre os estados, inclusão e a diversidade na atividade turística, capacitação e empregabilidade, além de melhorias da infraestrutura e atração de investimentos.

“Estamos reunindo as boas práticas e criando novos fluxos pela evolução da atividade turísticas. É uma forma de encurtar caminhos e gerar benefícios mútuos”, disse o secretário Roberto de Lucena, de Turismo e Viagens de São Paulo. “O turismo tem um enorme potencial de elevar o desenvolvimento regional e gerar renda para todos”, afirmou, durante a apresentação.

O primeiro tema em debate foi a gestão integrada de áreas verdes, que vai exigir a criação de uma câmara técnica de governança vinculada ao COSUD, com o objetivo de mapear as políticas ambientais existentes, as boas práticas em modelos de parcerias e as legislações estaduais. O segundo tema: a integração dos modais ferroviário e rodoviário dos estados, passará por um diagnóstico do fluxo turístico atual, incluindo oportunidades e limitações legais.

Leia mais em <https://www.turismo.sp.gov.br/noticias>



Secretários de Turismo e equipes técnicas dos estados na 9ª edição do COSUD em São Paulo

INDICADORES DO TURISMO NO ESTADO

O CIET/SETUR-SP divulga mensalmente seus produtos de inteligência turística com uma série de indicadores de diversas fontes, incluindo dados da ANAC, Socicam - Administração de Terminais Rodoviários, ARTESP, Aeroportos de Guarulhos e Viracopos, Infraero, CAGED/MT, IBGE, JUCESP, entre outros. Ainda apresentamos pesquisas mensais para meios de hospedagem e outras pesquisas sob demanda. As informações podem ser encontradas com mais detalhes em [turismo.sp.gov.br/ciet](https://www.turismo.sp.gov.br/ciet)

EMPRESAS DO SETOR DE TURISMO NO ESTADO DE SÃO PAULO

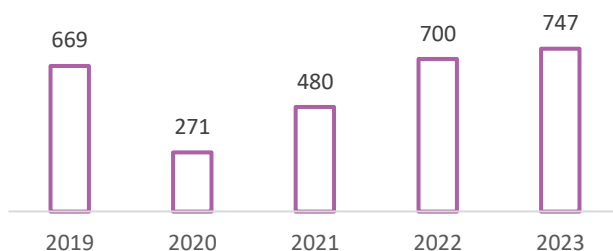


Fonte: JUCESP

- O saldo de **novas empresas** no setor de turismo em setembro de 2023 ficou 6,7% acima do registrado em setembro de 2022.
- Este é o maior valor para o mês de setembro na série histórica iniciada em 2019.

<https://www.turismo.sp.gov.br/indicadores-de-desempenho-empregos-e-empresas-do-setor>

SALDO DE EMPRESAS NOS SETORES
CARACTERÍSTICOS DO TURISMO NOS MESES
DE SETEMBRO 2019-2023



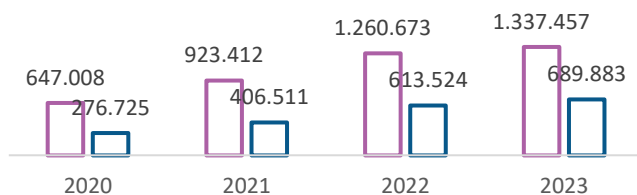
TERMINAIS RODOVIÁRIOS

Tietê, Barra Funda, Jabaquara, Campinas



Fonte: SOCICAM

CHEGADAS NOS TERMINAIS RODOVIÁRIOS
NOS MESES DE SETEMBRO 2020-2023



■ PASSEIROS - TOTAL ■ PASSEIROS - FINAIS DE SEMANA

- Os **finais de semana** de setembro de 2023 registraram aumento de 12,4% nas chegadas de passageiros nos terminais em comparação ao mesmo mês no ano anterior.
- Os três terminais da capital receberam, nos últimos nove meses, 4,8 milhões de passageiros provenientes de 408 cidades de dentro e fora do estado de São Paulo.

<https://www.turismo.sp.gov.br/indicadores-de-desempenho-terminais-rodoviarios>

FLUXO DE VEÍCULOS NAS ESTRADAS

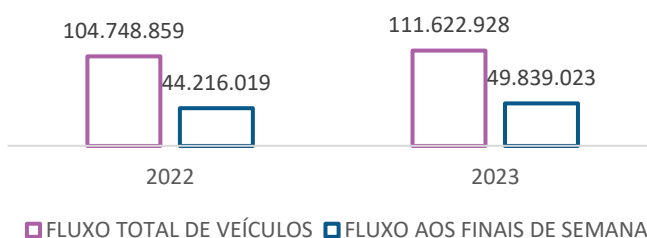
Análise de Sensores Automáticos de Tráfego (SATs) próximos aos destinos monitorados*



Fonte: ARTESP

- Houve um aumento de 12,7% no fluxo de veículos aos **finais de semana** do mês de setembro/2023 em relação ao mesmo mês em 2022.
- Um total de 370 milhões de veículos circularam pelas rodovias monitoradas* entre janeiro e setembro de 2023.

FLUXO NAS RODOVIAS MONITORADAS*
EM SETEMBRO 2022-2023



■ FLUXO TOTAL DE VEÍCULOS ■ FLUXO AOS FINAIS DE SEMANA

<https://www.turismo.sp.gov.br/indicadores-de-desempenho-fluxo-de-veiculos>

*nos acessos às cidades de Aparecida, Brotas, Campinas, Campos do Jordão, Eldorado, Ilhabela, Olímpia, Ribeirão Preto, Santos e São Paulo (Capital)

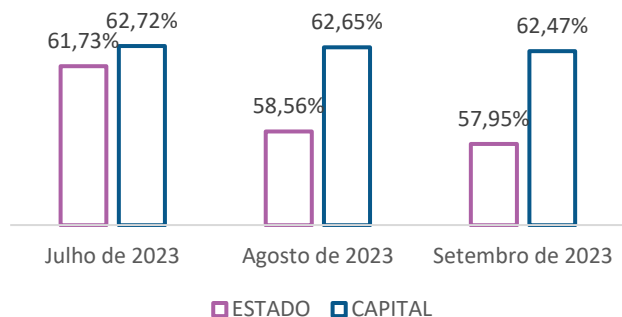
INDICADORES DO TURISMO NO ESTADO

DESEMPENHO DO SETOR HOTELEIRO NO ESTADO



Fonte: Pesquisa Mensal ABIH-SP

TAXA DE OCUPAÇÃO MÉDIA
DO SETOR HOTELEIRO



- De acordo com pesquisa mensal da ABIH-SP, o resultado do mês de setembro apresentou queda nos três principais indicadores de desempenho em relação a agosto.
- As MRTs de lazer em setembro apresentaram leve queda nos índices. O feriado de 7 de setembro e os finais de semana foram os principais períodos de melhor demanda. Já o corporativo não apresentou grandes variações, mantendo-se estável.

[Link para o site da ABIH-SP](#)

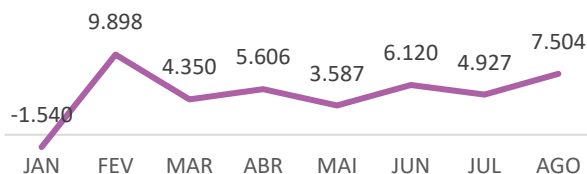
EMPREGOS NO SETOR DE TURISMO



Fonte: Novo CAGED/MT

- O saldo de empregos formais diretos no turismo em agosto/2023 apresentou variação de +52% em relação ao mês anterior.
- No acumulado janeiro-agosto/2023 já são 40.571 novos postos de trabalho formais diretos no turismo do estado.

SALDO DE EMPREGOS FORMAIS DIRETOS NO
TURISMO EM 2023



<https://www.turismo.sp.gov.br/indicadores-de-desempenho-empregos-e-empresas-do-setor>

VOLUME DAS ATIVIDADES TURÍSTICAS



Fonte: Agência IBGE de Notícias
Pesquisa Mensal de Serviços

- De acordo com a Pesquisa Mensal de Serviços (PMS) do IBGE, após a alta de 0,9% em julho, o índice de atividades turísticas recuou 1,5% em agosto. O segmento está 4,3% acima do patamar de fevereiro de 2020 e 3,1% abaixo do ponto mais alto da série, alcançado em fevereiro de 2014.
- Sete dos 12 locais pesquisados acompanharam este movimento de retração, com destaque para São Paulo (-4,4%), Bahia (-6,1%), Pernambuco (-8,1%), Rio de Janeiro (-1,8%) e Rio Grande do Sul (-4,1%). No campo positivo, destacaram-se Paraná (2,6%), Goiás (1,8%) e Santa Catarina (1,1%).

<https://www.turismo.sp.gov.br/indicadores-de-desempenho-atividades-e-receita-turistica>

VARIAÇÃO DO VOLUME DE ATIVIDADES TURÍSTICAS NO ESTADO DE SÃO PAULO
AGOSTO/2022 - AGOSTO/2023



INDICADORES DO TURISMO NO ESTADO

ANÁLISE DO SETOR AÉREO

Aeroportos de Guarulhos e Congonhas

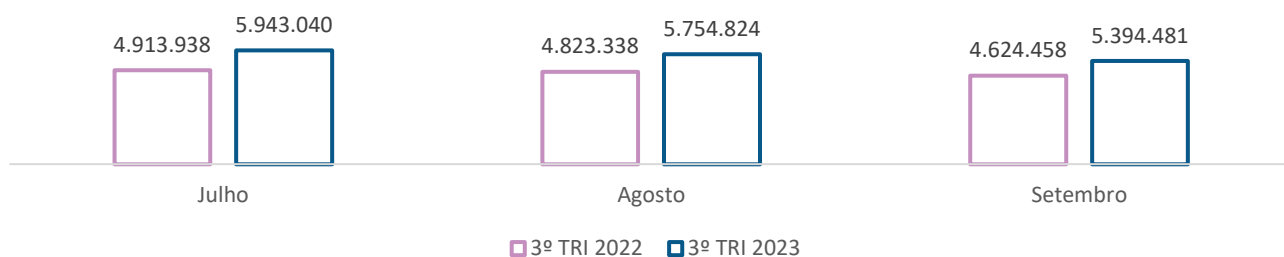


Fonte: Administração dos aeroportos e INFRAERO

- O número total de passageiros circulando nos aeroportos de Guarulhos e Congonhas (5.394.481) em setembro de 2023 apresentou leve queda de 6,2% em relação ao mês anterior (5.754.824), característica do início do segundo semestre.
- Entretanto, o setor segue demonstrando forte crescimento em relação ao ano anterior, com aumento de 16,7% no volume de passageiros nos dois aeroportos, na comparação setembro/23 x setembro/22.

Nota: até o fechamento desta edição do Boletim Mensal o aeroporto de Viracopos não havia divulgado dados referentes à movimentação aérea de setembro.

FLUXO DE PASSAGEIROS (GRU+CGH)



<https://www.turismo.sp.gov.br/indicadores-de-desempenho-aeroportos>

VOOS INTERNACIONAIS

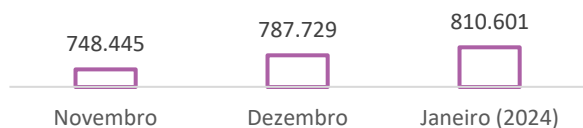
PROGRAMAÇÃO DE CHEGADAS PARA O PRÓXIMO TRIMESTRE

Aeroportos de Guarulhos e Viracopos



Fonte: Gerência de Informação e Inteligência de Dados/Embratur

NÚMERO DE ASSENTOS PREVISTOS CHEGADAS INTERNACIONAIS EM GUARULHOS



NÚMEROS DE ASSENTOS PREVISTOS CHEGADAS INTERNACIONAIS EM VIRACOPOS



NÚMERO DE VOOS PREVISTOS CHEGADAS INTERNACIONAIS EM GUARULHOS



NÚMERO DE VOOS PREVISTOS CHEGADAS INTERNACIONAIS EM VIRACOPOS



<https://dados.embratur.com.br>

SETEMBRO

SITUAÇÃO ECONÔMICA

ALIMENTAÇÃO FORA DO LAR

PESQUISA DA ABRASEL REALIZADA COM EMPRESÁRIOS DO SETOR ENTRE OS DIAS 28/9 E 6/10 NO ESTADO DE SÃO PAULO

NÚMERO DE EMPRESAS NO PREJUÍZO VOLTA A AUMENTAR

24% DAS EMPRESAS FICARAM NO VERMELHO NO MÊS FECHADO EM AGOSTO, UM AUMENTO DE QUASE 7% EM RELAÇÃO À ÚLTIMA PESQUISA, DE JULHO. OS QUE FIZERAM LUCRO FORAM 44%. OUTROS 32% FICARAM EM EQUILÍBRIO.

24%

RAZÕES PARA O RESULTADO NEGATIVO

ENTRE OS QUE TIVERAM PREJUÍZO, A QUEDA NAS VENDAS É APONTADA COMO PRINCIPAL MOTIVO PARA O MAU DESEMPENHO*



*SER PERMITIDO MAIS DE UMA RESPOSTA

DÍVIDAS COM IMPOSTOS E TAXAS

OUTROS MOTIVOS APONTADOS: CUSTO DE ALIMENTOS E BEBIDAS (33%), CUSTOS RELACIONADOS À LOCALIZAÇÃO, COMO ALUGUEL, CONSERVAÇÃO, REFORMAS ETC (33%), TAXAS E PERCENTUAIS PAGOS ÀS ADMINISTRADORAS DE CARTÕES, VOUCHERS E ADQUIRENTES (26%), EVENTOS CLIMÁTICOS REDUZIRAM A FLUXO DE CLIENTES (20%) E CUSTO DA ENERGIA (18%).

EMPRESAS MAIS NOVAS SOFREM MAIS...

35%

DAS EMPRESAS QUE TÊM ATÉ TRÊS ANOS DE EXISTÊNCIA ESTÃO FAZENDO PREJUÍZO. JÁ AS QUE TÊM MAIS DE DEZ ANOS DE ATIVIDADE ESTÃO EM SITUAÇÃO MELHOR: ENTRE ELAS, 17% DISSERAM TER FEITO PREJUÍZO NO MÊS DE AGOSTO.

...E TAMBÉM AS EMPRESAS MENORES ESTÃO TENDO MAIS PREJUÍZO

46%

ENTRE AS MICROEMPRESAS QUE FATURAM ATÉ R\$ 360 MIL AO ANO, 46% DISSERAM TER FICADO NO PREJUÍZO. JÁ AS EMPRESAS MAIORES, COM FATURAMENTO MAIOR QUE 4,8 MILHÕES AO ANO, TIVERAM DESEMPENHO MELHOR, COM 14% REALIZANDO PREJUÍZO EM AGOSTO.

abraseL

OBSERVATÓRIO DE TURISMO E EVENTOS DA CAPITAL - OTE

No Boletim OTE da SPTuris deste mês, apoiado pela SMTUR, o Índice Mensal de Atividade do Turismo (IMAT) de agosto cresceu 1,9% em relação ao mês anterior e 11,8% com relação a agosto de 2022.

Com o fim das férias de julho, houve crescimento da movimentação de turistas de eventos e negócios na capital e os indicadores apresentaram consistência em suas variações. A arrecadação de ISS apresentou alta de 37,5% em relação ao mesmo mês de 2022, assinalando assim, o crescimento nas atividades ligadas ao turismo nos últimos meses.

Confira os números completos no material disponível na íntegra.

<https://observatorioideturismo.com.br/?p=5210>

Secretaria de Turismo e Viagens do Estado de São Paulo

Roberto de Lucena
Secretário

Luciane Leite
Secretária Executiva

Éder Santos
Chefe de Gabinete

Centro de Inteligência da Economia do Turismo (CIET)

Gustavo Grisa
Consultor - Economia
InvestSP/SETUR-SP

Luciana Derze
Consultora - Gestão Operacional
InvestSP/SETUR-SP

Praça Ramos de Azevedo, 254
5º andar - República
São Paulo - SP - 01037-010
pesquisa@turismo.sp.gov.br

CIET
CENTRO DE INTELIGÊNCIA DA ECONOMIA DO TURISMO