

BALANÇO DO PRIMEIRO SEMESTRE NO TURISMO DO ESTADO DE SÃO PAULO

O Turismo no estado de São Paulo fechou o primeiro semestre de 2023 com números positivos em relação ao ano anterior. O fluxo total de passageiros nos principais aeroportos do estado (Guarulhos, Congonhas e Viracopos) foi 16,7% maior que o registrado no primeiro semestre de 2022 e observou-se o retorno dos viajantes internacionais, com um aumento de 34,7% em relação a janeiro-junho do ano passado. Já os aeroportos regionais apresentaram um aumento de 10,5% chegando a quase 800 mil passageiros em voos regulares circulando pelos aeroportos de Araçatuba, Bauru, Marília, Presidente Prudente, Ribeirão Preto e São José do Rio Preto. As viagens de ônibus aos finais de semana também apresentaram um aumento no número de passageiros desembarcados, ficando 7,8% acima dos números registrados no primeiro semestre do ano anterior. Estes dados foram apresentados pelo Centro de Inteligência da Economia do Turismo (CIET) da Secretaria de Turismo e Viagens do Estado de São Paulo em seu último balanço semestral, no início de agosto e que pode ser visualizado no [link](#).

De acordo com o CIET, estima-se que 22,4 milhões de turistas circularam pelo estado de São Paulo no primeiro semestre, o que representa um aumento de 19,7% em relação a 2022, quando foram estimados 18,7 milhões de turistas em circulação. Isso refletiu no setor hoteleiro, que apresentou um aumento de +4,2% na ocupação média, de acordo com monitoramento mensal realizado pela ABIH-SP.

Os empregos formais diretos nos setores de serviços relacionados ao turismo fecharam o primeiro semestre de 2023 com um saldo positivo de 28 mil novos postos gerados e a abertura de novas empresas do setor teve um balanço 5,8% maior do que no ano anterior. De acordo com a Pesquisa Mensal de Serviços (PMS) do IBGE, o índice de receita turística no mês de junho, para o estado de São Paulo, apresentou um crescimento de +2,4% em relação a maio, apresentando recuperação do setor no final do primeiro semestre e colocando-se acima dos demais estados, juntamente com o Distrito Federal (+2,9%) e Espírito Santo (+2,7%).

Estimativas para 2023

Nas estimativas do CIET, espera-se que o estado de São Paulo receba em torno de 46 milhões de turistas domésticos e internacionais no ano de 2023 e o fluxo de passageiros nos aeroportos e terminais rodoviários chegue a números muito próximos dos registrados em 2019. Espera-se também um bom crescimento do PIB do Turismo, em torno de +6,9% em relação a 2022, e a criação de 52 mil novos postos de empregos formais diretos até o final do ano. Em pesquisa trimestral realizada junto ao mercado especializado e gestores municipais de turismo, foi identificada uma melhora do desempenho do setor nos dois primeiros trimestres de 2023 e sentimento positivo nas expectativas de crescimento do turismo doméstico e internacional para o terceiro trimestre.

INDICADORES DO TURISMO NO ESTADO

O CIET/SETUR-SP divulga mensalmente seus produtos de inteligência turística com uma série de indicadores de diversas fontes, incluindo dados da ANAC, Socicam - Administração de Terminais Rodoviários, ARTESP, Airbnb, Aeroportos de Guarulhos e Viracopos, Infraero, CAGED/MT, IBGE, JUCESP, entre outros. Ainda apresentamos pesquisas mensais para meios de hospedagem e outras pesquisas sob demanda. As informações podem ser encontradas com mais detalhes em turismo.sp.gov.br/ciet




EMPRESAS DO SETOR DE TURISMO NO ESTADO DE SÃO PAULO

Fonte: JUCESP

- O saldo de empresas no setor de turismo em julho de 2023 ficou 0,8% acima do registrado em julho de 2022.
- O estado de São Paulo possui atualmente 324 mil empresas vinculadas ao setor de turismo em operação.

<https://www.turismo.sp.gov.br/indicadores-de-desempenho-empregos-e-empresas-do-setor>

SALDO DE EMPRESAS NOS SETORES CARACTERÍSTICOS DO TURISMO



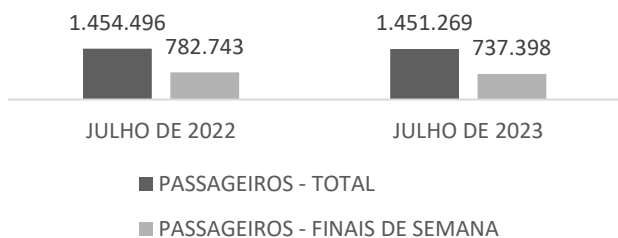
TERMINAIS RODOVIÁRIOS

Tietê, Barra Funda, Jabaquara, Campinas



Fonte: SOCICAM

CHEGADAS NOS TERMINAIS RODOVIÁRIOS



- Finais de semana de julho: 94% do registrado em julho de 2022.
- Total em julho: 99,8% do registrado em julho de 2022.

<https://www.turismo.sp.gov.br/indicadores-de-desempenho-terminais-rodoviarios>



FLUXO DE VEÍCULOS NAS ESTRADAS

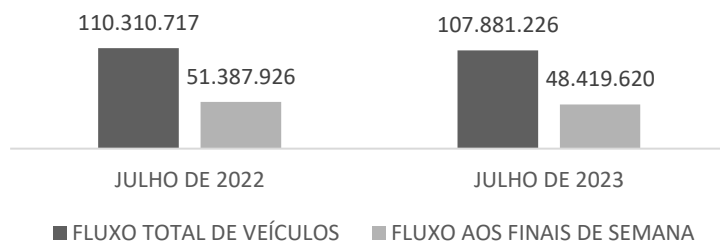
Análise de Sensores Automáticos de Tráfego (SATs) próximos aos destinos monitorados

Fonte: ARTESP

- O fluxo de veículos aos finais de semana em julho ficou em 94,2% do registrado no mesmo mês de 2022.
- O fluxo total de veículos foi 97,8% do registrado em julho de 2022.

<https://www.turismo.sp.gov.br/indicadores-de-desempenho-fluxo-de-veiculos>

ESTRADAS MONITORADAS



*nos acessos às cidades de Aparecida, Brotas, Campinas, Campos do Jordão, Eldorado, Ilhabela, Olímpia, Ribeirão Preto, Santos e São Paulo (Capital)

INDICADORES DO TURISMO NO ESTADO

ANÁLISE DO SETOR AÉREO

Aeroportos de Guarulhos, Congonhas, Viracopos

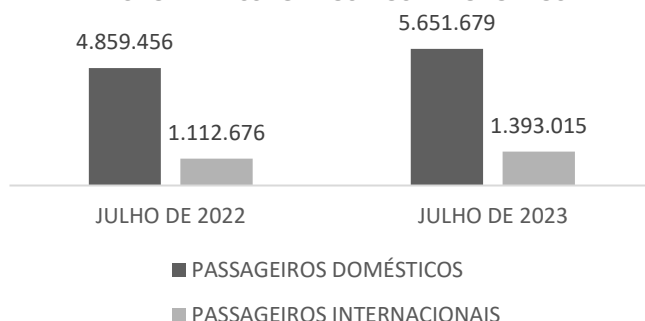


Fonte: Administração dos aeroportos e INFRAERO

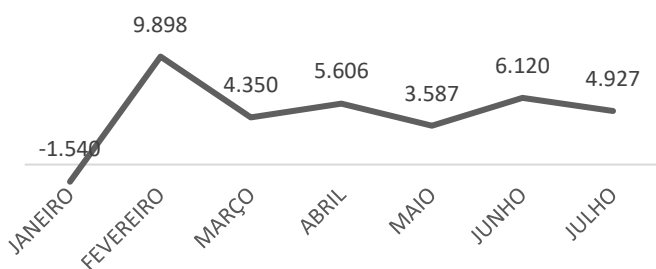
- O número de passageiros domésticos nos principais aeroportos do estado teve um aumento de 16,3% em relação ao ano passado.
- O fluxo de passageiros internacionais apresentou aumento de 25,2%.

<https://www.turismo.sp.gov.br/indicadores-de-desempenho-aeroportos>

FLUXO DE PASSAGEIROS NOS AEROPORTOS



SALDO DE EMPREGOS NO TURISMO EM 2023



EMPREGOS NO SETOR DE TURISMO

Fonte: Novo CAGED/MT

- O mês de julho registrou 4.927 novos postos de trabalho formais diretos no turismo do estado.
- O saldo acumulado de janeiro a julho de 2023 é de 32.948 novos postos formais diretos.

<https://www.turismo.sp.gov.br/indicadores-de-desempenho-empregos-e-empresas-do-setor>

PERFIL DOS HÓSPEDES NO ESTADO



Fonte: Airbnb

Antecedência média das reservas de hospedagem:

24 dias

Permanência média dos hóspedes:

4 dias

84%

dos hóspedes viajam menos de 480km até o destino.

92%

dos hóspedes têm sua origem dentro do Brasil.

*em junho de 2023

INDICADORES DO TURISMO NO ESTADO

DESEMPENHO DO SETOR HOTELEIRO NO ESTADO



Fonte: Pesquisa Mensal ABIH-SP



- De acordo com pesquisa mensal da ABIH-SP, a ocupação média no mês de julho foi de 59,66%, ficando 3,3 pontos percentuais acima do registrado em 2022. A Capital apresentou ocupação de 61,45%.
- Julho é o principal mês de alta para o lazer no Estado de São Paulo, com destaque para as regiões da Serra da Mantiqueira (Campos do Jordão), Estâncias Climáticas e Circuito das Águas (Atibaia, Bragança Paulista, Socorro e Águas de Lindoia), Olímpia e também o Vale do Ribeira.

<https://www.turismo.sp.gov.br/indicadores-de-desempenho-hospedagem-1>

[Link para o site da ABIH-SP](#)



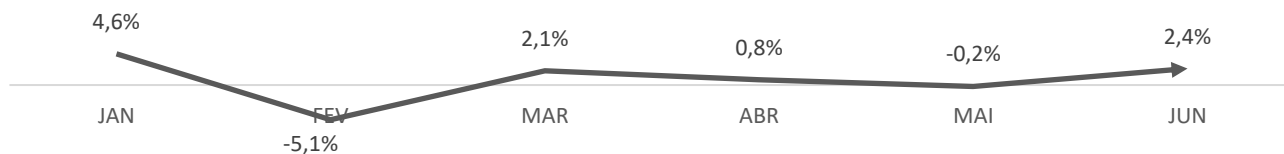
VOLUME DAS ATIVIDADES TURÍSTICAS

Fonte: Agência IBGE de Notícias
Pesquisa Mensal de Serviços

- De acordo com a Pesquisa Mensal de Serviços (PMS) do IBGE, o índice de receita turística no mês de junho, para o estado de São Paulo, apresentou um crescimento de +2,4% em relação a maio, apresentando recuperação do setor no final do primeiro semestre e colocando-se acima dos demais estados, juntamente com o Distrito Federal (+2,9%) e Espírito Santo (+2,7%).

<https://www.turismo.sp.gov.br/indicadores-de-desempenho-atividades-e-receita-turistica>

VARIAÇÃO MENSAL DA RECEITA TURÍSTICA NO ESTADO DE SÃO PAULO





**Secretaria de Turismo e Viagens
do Estado de São Paulo**

Roberto de Lucena
Secretário
Luciane Leite
Secretária Executiva
Éder Santos
Chefe de Gabinete

**Centro de Inteligência da
Economia do Turismo (CIET)**

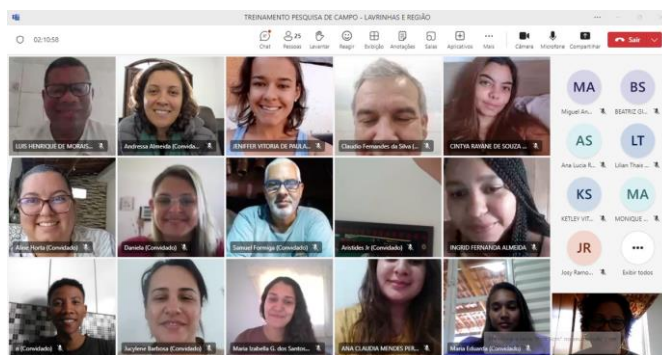
Gustavo Grisa
Consultor - Economia
InvestSP/SETUR-SP
Luciana Derze
Consultora - Gestão Operacional
InvestSP/SETUR-SP

Praça Ramos de Azevedo, 254
5º andar - República
São Paulo - SP - 01037-010
pesquisa@turismo.sp.gov.br

ATIVIDADES DO CIET EM AGOSTO



Pesquisa de campo junto ao público na 68ª Festa do Peão de Barretos.



Capacitação online sobre coleta de dados e pesquisa de campo para a região de Lavrinhas e Cruzeiro

OBSERVATÓRIO DE TURISMO E EVENTOS DA CAPITAL - OTE

Acompanhe os indicadores do turismo da capital do estado através do boletim mensal do OTE.
Visite o link: <https://observatoriodeturismo.com.br/>