

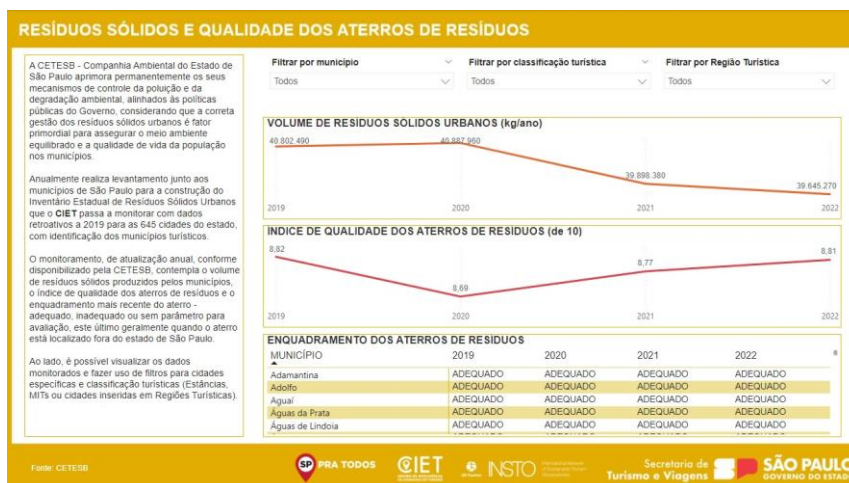
CIET LANÇA NOVO INDICADOR DE SUSTENTABILIDADE

Já está disponível no site do CIET (<https://www.turismo.sp.gov.br/ciet>) o novo painel de monitoramento dos indicadores de desempenho dos aterros de resíduos nas cidades do estado.

Os dados são coletados e organizados a partir de informações divulgadas pela CETESB - Companhia Ambiental do Estado de São Paulo - que anualmente realiza levantamento junto aos municípios do estado para a construção do Inventário Estadual de Resíduos Sólidos Urbanos (<https://cetesb.sp.gov.br/publicacoes-relatorios/>).

O CIET passa a monitorar, retroativo a 2019, os dados das 645 cidades do estado, com identificação dos municípios turísticos, referentes ao volume de resíduos sólidos produzidos pelos municípios, assim como o índice de qualidade dos aterros de resíduos e o enquadramento dos aterros - adequados, inadequados ou sem parâmetro para avaliação, este último geralmente quando o aterro está localizado fora do estado de São Paulo.

No painel (<https://www.turismo.sp.gov.br/indicadores-de-desempenho-indice-de-qualidade-dos-aterros-de-residuos>) é possível visualizar os dados monitorados e fazer uso de filtros para cidades específicas e classificação turística (Estâncias, MITs ou cidades inseridas em Regiões Turísticas).



A gestão de resíduos sólidos é um aspecto importante no desenvolvimento sustentável do turismo em um destino. O uso inadequado e ineficiente de recursos, os problemas de contaminação e outros impactos negativos tornam necessário que os destinos meçam a produção de resíduos e gerenciem o seu tratamento. Além disso, a gestão de resíduos sólidos ajuda os destinos a estimularem processos econômicos circulares e a identificarem onde a redução de resíduos na fonte será mais praticável e eficaz.

Existem vários indicadores que permitem aos destinos monitorizar, entre outras coisas, as tendências na produção e reciclagem de resíduos sólidos, no desenvolvimento de serviços de resíduos e na percepção da limpeza de um destino e o CIET trabalha na ampliação do indicadores de impacto ambiental a fim de poder suprir os destinos turísticos com informação de qualidade que colabore nas tomadas de decisão e definição de políticas públicas.

DISTRITO TURÍSTICO URBANO DO CENTRO DE SÃO PAULO MAPEIA NOVOS INVESTIMENTOS

Foi realizada, no dia 12 de abril, a primeira reunião do Conselho Gestor do Distrito Turístico Urbano do Centro de São Paulo, do qual participa da Secretaria de Turismo e Viagens do Estado de São Paulo (SETUR-SP). O Distrito Turístico vem juntar forças ao trabalho dos Governos Estadual e Municipal no processo de renovação e revalorização do Centro da Capital, contemplando locais como o Triângulo Histórico, a Praça da República, entre outros nas imediações, em uma área total de 1,6 milhão de metros quadrados. O Conselho Gestor reúne representantes do governo do estado e municipal e da sociedade civil visando mais incentivos econômicos, melhorias no equipamento urbano, maior segurança e aumento do turismo, através de ações de governança e articulação.



O CIET/SETUR-SP tem apoiado o trabalho do Comitê Gestor através de realização de sondagem de novos investimentos que impactam no turismo na área do Distrito. Esse trabalho é realizado em parceria com a Associação Pró-Centro SP e os resultados parciais demonstraram que nos últimos dois anos foram criados pelo menos 68 novos empreendimentos na região e 96 expansões ou melhorias de empreendimentos já existentes, num total de mais de R\$ 1 bilhão em investimentos privados. O trabalho de mapeamento do Distrito Turístico e outras ações irão prosseguir, sempre com apoio do CIET/SETUR-SP para que o trabalho de todos gere grandes sucessos e leve melhorias, crescimento e publicidade positiva à região.

CIET PRESENTE NA WTM LATIN AMERICA 2024

O CIET/SETUR-SP esteve presente na World Travel Market Latin America (WTM-LA) 2024, que aconteceu no Expo Center Norte, em São Paulo, no período de 15 a 17 de abril.

A feira foi uma grande oportunidade para contatos com o mercado especializado, parceiros, provedores de dados e para atendimento aos municípios que estavam expondo seus produtos no estande da Secretaria de Turismo e Viagens do Estado.

Na oportunidade, o CIET realizou, nos três dias de evento, pesquisa junto aos expositores do estande para uma avaliação dos resultados e expectativas geradas pelo trabalho de atendimento ao público e parceiros realizado na feira.

Para mais notícias sobre a participação da SETUR-SP na feira WTM-LA 2024, visite a página da Secretaria em <https://www.turismo.sp.gov.br>



INDICADORES DO TURISMO NO ESTADO

O CIET/SETUR-SP divulga mensalmente seus produtos de inteligência turística com uma série de indicadores de diversas fontes, incluindo dados da ANAC, Socicam - Administração de Terminais Rodoviários, ARTESP, Aeroportos de Guarulhos e Viracopos, Congonhas, CAGED/MT, IBGE, JUCESP, entre outros. Ainda apresentamos pesquisas mensais para meios de hospedagem e outras pesquisas sob demanda. As informações podem ser encontradas com mais detalhes em turismo.sp.gov.br/ciet

EMPRESAS DO SETOR DE TURISMO NO ESTADO DE SÃO PAULO

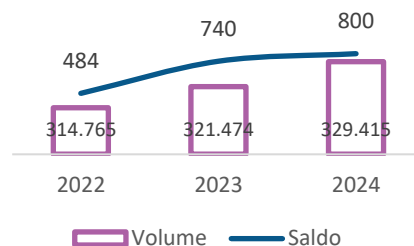


Fonte: Junta Comercial do Estado de São Paulo - JUCESP

- Março de 2024 fechou com o melhor número de novas empresas no setor dos últimos três anos para o período, registrando saldo de 800 novos empreendimentos.
- Atualmente o estado de São Paulo possui 329.415 empresas do setor de turismo registradas e ativas, representando um crescimento de +2,5% em relação ao mesmo período no ano passado.

<https://www.turismo.sp.gov.br/indicadores-de-desempenho-empregos-e-empresas-do-setor>

SALDO E VOLUME DE EMPRESAS DE TURISMO NO ESTADO DE SP EM MARÇO



TERMINAIS RODOVIÁRIOS

Tietê, Barra Funda, Jabaquara, Campinas

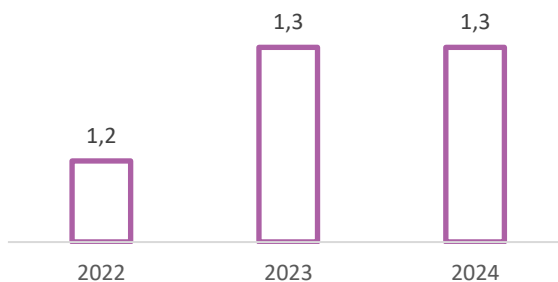


Fonte: SOCICAM

- O volume de passageiros desembarcados no terminais em março de 2024 apresentou estabilidade na comparação com o mesmo mês de 2023. Entretanto, foi registrado aumento de +12,35% no volume de passageiros aos finais de semana na comparação com março/2023.
- No total de chegadas, março registrou 1.300.761 passageiros provenientes de 379 cidades.

<https://www.turismo.sp.gov.br/indicadores-de-desempenho-terminais-rodoviarios>

CHEGADAS DE PASSAGEIROS NOS TERMINAIS RODOVIÁRIOS DA CAPITAL PAULISTA E CAMPINAS EM MARÇO (em milhões)



FLUXO DE VEÍCULOS NAS ESTRADAS

Análise de Sensores Automáticos de Tráfego (SATs) próximos aos destinos monitorados




Fonte: Agência de Transporte do Estado de São Paulo - ARTESP

- Observou-se um aumento de +1,08% no volume total de veículos circulando na rodovias monitoradas na comparação entre março de 2023 e 2024.
- Já nos finais de semana de março de 2024 o aumento foi de 12,5% no fluxo de veículos em comparação a março de 2023.

<https://www.turismo.sp.gov.br/indicadores-de-desempenho-fluxo-de-veiculos>

MOVIMENTO DE VEÍCULOS NAS RODOVIAS PAULISTAS MONITORADAS EM MARÇO (em milhões)



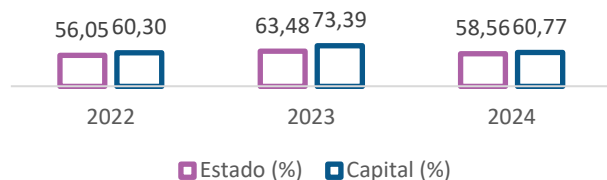
INDICADORES DO TURISMO NO ESTADO

DESEMPENHO DO SETOR DE HOSPEDAGEM



Fonte: ABIH-SP

OCUPAÇÃO MÉDIA NOS MEIOS DE HOSPEDAGEM (ESTADO E CAPITAL) EM MARÇO



- Março de 2024 apresentou taxa de ocupação média de 58,56% para o estado e 60,77% para a Capital.
- A região com o melhor desempenho em março de 2024 permanece o Oeste do Estado, na região de Presidente Prudente, Araçatuba e Birigui com ocupação média de 71,12%.

<https://www.turismo.sp.gov.br/indicadores-de-desempenho-hospedagem>

<https://abihsp.com.br/>

HOSPEDAGEM POR APLICATIVO




Fonte: Airbnb

- Março de 2024 apresentou aumento de +72,6% no número de check-ins em relação a março de 2023.
- As principais cidades de origem dos hóspedes foram São Paulo, seguida de Campinas, Rio de Janeiro, Sorocaba e Belo Horizonte.

<https://www.turismo.sp.gov.br/indicadores-de-desempenho-hospedagem>

NÚMERO DE CHECK-INS EM HOSPEDAGEM POR APLICATIVOS EM MARÇO (em mil)



VOLUME DAS ATIVIDADES TURÍSTICAS




Fonte: Agência IBGE de Notícias
Pesquisa Mensal de Serviços

- O índice de atividades turísticas recuou 0,8% em fevereiro de 2024, na comparação com janeiro. Foi o segundo revés seguido, com perda acumulada de 1,8%. O segmento se encontra 2,2% acima do patamar pré-pandemia e 4,3% abaixo do ponto mais alto da série, alcançado em fevereiro de 2014.
- Regionalmente, houve equilíbrio, com seis dos 12 locais pesquisados acompanhando a retração nacional. A influência negativa mais importante ficou com Santa Catarina (-3,7%), Ceará (-5,4%), São Paulo (-2,9%) e Minas Gerais (-1,5%). Em contrapartida, Distrito Federal (8,3%) e Bahia (2,4%) assinalaram os principais avanços.
- No acumulado do primeiro bimestre de 2024, as atividades turísticas registram expansão de 0,3% frente a igual período do ano passado.

<https://www.turismo.sp.gov.br/indicadores-de-desempenho-atividades-e-receita-turistica>

VOLUME DAS ATIVIDADES TURÍSTICAS NO ESTADO DE SÃO PAULO VARIAÇÃO MENSAL (%) FEV/2022 A FEV/2024



INDICADORES DO TURISMO NO ESTADO

ANÁLISE DO SETOR AÉREO - MOVIMENTAÇÃO

Aeroportos de Guarulhos, Congonhas e Viracopos

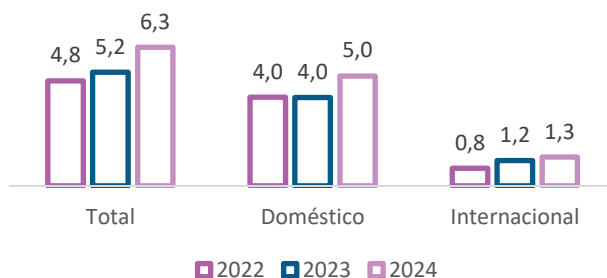


Fonte: Administração dos Aeroportos

- O mês de março de 2024 registrou aumento de +25% no volume de passageiros domésticos e +8,3% no volume de passageiros internacionais circulando pelos principais aeroportos do estado em relação a março de 2023.
- No total, foram contabilizados 6,3 milhões de passageiros embarcados e desembarcados no mês, representando um aumento de +21,15% em relação ao mesmo período no ano passado.

<https://www.turismo.sp.gov.br/indicadores-de-desempenho-aeroportos>

MOVIMENTO DE PASSAGEIROS NOS PRINCIPAIS AEROPORTOS DO ESTADO EM MARÇO (em milhões)




Aeroportos de Araçatuba, Bauru, Marília, Presidente Prudente, Ribeirão Preto, São José do Rio Preto e São José dos Campos

Fonte: Agência Nacional de Aviação Civil - ANAC

- O movimento de passageiros nos aeroportos regionais do estado em março de 2024 apresentou aumento de +10,6% em relação ao mesmo período em 2023, com um total de 153,5 mil passageiros embarcados e desembarcados.

<https://www.turismo.sp.gov.br/indicadores-de-desempenho-aeroportos>

MOVIMENTO DE PASSAGEIROS NOS AEROPORTOS REGIONAIS DO ESTADO EM MARÇO (em mil)



CHEGADA DE TURISTAS INTERNACIONAIS NO ESTADO


Fonte: Polícia Federal / Ministério do Turismo / Embratur

- O número de turistas internacionais que deram entrada no estado de São Paulo em março de 2024 apresentou crescimento de +5,7% em relação a março de 2023 e foi 3,6% maior que o número de chegadas de fevereiro de 2024 (234,6 mil).

<https://dados.embratur.com.br/inicio/chegadas-internacionais>



CHEGADA DE TURISTAS INTERNACIONAIS (em mil)



EMPREGOS NO SETOR DE TURISMO


Fonte: Novo CAGED/MT



- O turismo do estado de São Paulo fechou o mês de março/2024 com um saldo positivo de +4.420 novos empregos formais diretos.
- Este número é 1,6% maior que os registrados em março de 2023.

<https://www.turismo.sp.gov.br/indicadores-de-desempenho-empregos-e-empresas-do-setor>

SALDO E ESTOQUE DE EMPREGOS FORMAIS DIRETOS NO TURISMO DE SÃO PAULO EM MARÇO

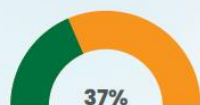


SITUAÇÃO ECONÔMICA

MAR/24 SP

ALIMENTAÇÃO FORA DO LAR

Pesquisa da Abrasel realizada com empresários do setor entre os dias 25 de março e 1º de abril em São Paulo.



NÚMERO DE EMPRESAS OPERANDO EM PREJUÍZO SE MANTÉM

Quase um terço das empresas registraram prejuízo em fevereiro, número estável em relação à pesquisa anterior. 33% das empresas operaram em estabilidade e 30% fizeram lucro. Os principais fatores que levaram os estabelecimentos a operar em prejuízo foram redução no número de clientes (74%), queda nas vendas do mês (66%), e custo de alimentos e bebidas (53%).

INFLAÇÃO

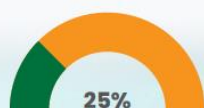


dos estabelecimentos não conseguiram aumentar os preços nos últimos 12 meses (número estável em relação à pesquisa anterior); 50% realizaram reajustes conforme ou abaixo da inflação e apenas 12% reajustaram acima da inflação.

“ Percentual expressivo do setor continua com dívidas e operando com prejuízo. Muitos empresários estão com preços abaixo da inflação para manter os clientes. O cenário econômico é preocupante, a Abrasel está se movimentando junto aos governantes para construir um plano de resgate e apoiar a continuidade da Perse, programa essencial para aqueles que estão endividados ”

Luiz Hirata
Presidente da Abrasel São Paulo

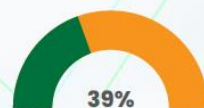
CONTRATAÇÕES



dos empreendedores pretendem contratar mão de obra no primeiro semestre de 2024. 55% esperam manter o atual quadro de funcionários e apenas 14% pensam em demitir.

*6% não souberam/não responderam

ENDIVIDAMENTO



das empresas têm dívidas em atraso, uma queda de três pontos percentuais em relação à pesquisa anterior. Destas, 66% devem impostos federais, 47% devem impostos estaduais, 33% devem encargos trabalhistas/previdenciários, 32% têm empréstimos bancários, 30% devem serviços públicos (água, luz, gás, telefone), 21% devem fornecedores de insumos, 20% devem aluguel, 17% devem taxas municipais, 9,2% devem fornecedores de equipamentos e serviços e 7% devem os empregados.

*era permitida mais de uma resposta

abrasel

OBSERVATÓRIO DE TURISMO E EVENTOS DA CAPITAL - OTE

No Boletim OTE da SPTuris deste mês, apoiado pela SMTUR, o Índice Mensal de Atividade do Turismo (IMAT) de fevereiro registrou crescimento de 8,7% em comparação ao mesmo período do ano anterior.

Os indicadores de transportes (aéreo e rodoviário) e arrecadação de ISS também apresentaram alta com relação a 2023, mostrando a resiliência do segmento turístico na cidade.

E a partir desta edição, o boletim apresentará os números de empregos do setor de turismo.

[Confira os números completos no material disponível na íntegra.](#)

SECRETARIA DE TURISMO E VIAGENS DO ESTADO DE SÃO PAULO

Roberto de Lucena
Secretário de Estado
Luciane Leite
Secretária Executiva
Éder Santos
Chefe de Gabinete

Centro de Inteligência da Economia do Turismo (CIET)

Kelly Kajihara
Consultora - Estudos e Pesquisas em Turismo e Coordenação InvestSP/SETUR-SP
Gustavo Grisa
Consultor - Economia InvestSP/SETUR-SP
Luciana Derze
Consultora - Gestão Operacional e Bancos de Dados InvestSP/SETUR-SP

Praça Ramos de Azevedo, 254
5º andar - República
São Paulo - SP - 01037-010
pesquisa@turismo.sp.gov.br