

A close-up photograph of several green leaves with prominent veins and numerous small water droplets on their surfaces. The leaves are arranged in a fan-like pattern, filling the entire frame. The lighting is bright, highlighting the texture of the leaves and the clarity of the water droplets.

Educação Física


3º ANO



Senhores pais,

Na aulas de Educação Física seu filho (a) aprende muitas coisas, entre elas, aprende brincadeiras e jogos do Brasil, incluindo os com influência indígena.

Por meio desses jogos seu filho (a) conhece a importância desse patrimônio histórico cultural, além de todas as habilidades que cada jogo desenvolve especificamente.

A group of approximately ten yellow birds, possibly Yellow Warblers, are captured in flight against a clear, light blue sky. The birds are scattered across the frame, with some in the foreground and others further back, creating a sense of movement and depth. The central text is overlaid on a semi-transparent teal rectangle.

Você conhece
alguma brincadeira
indígena?



As crianças indígenas gostam muito da brincadeira A corrida do saci!

Vamos experimentar?



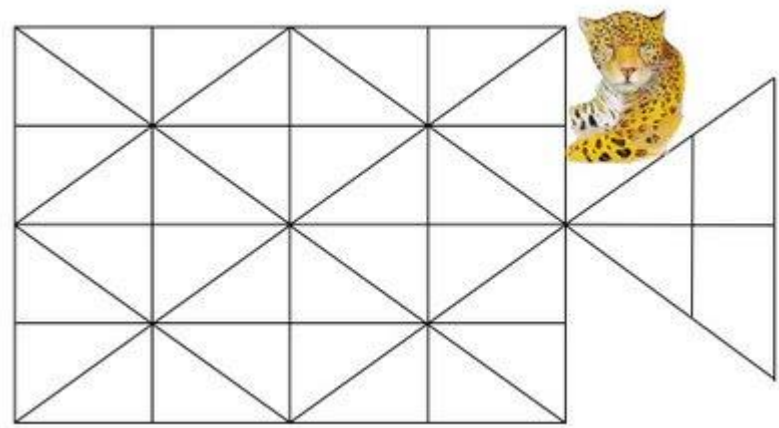
Trace uma linha para definir o local de largada. O participante deverá correr em um só pé, sem poder trocar de pé durante a corrida. Quem conseguir chegar mais longe é o vencedor.

Essa brincadeira trabalha equilíbrio, velocidade e agilidade. E a família toda pode brincar!





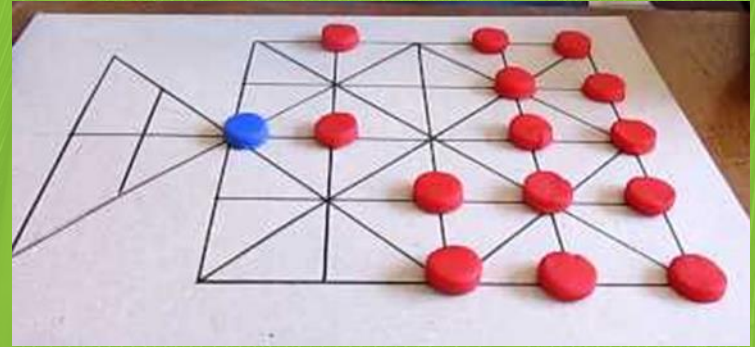
**Outro jogo que as crianças
indígenas gostam bastante é o
Jogo da onça!
Que tal experimentar?**



Como fazer o tabuleiro do Jogo da onça

Material:

- * 1 cartolina branca ou papelão;
- * 1 canetinha preta;
- * 14 tampinhas de garrada pequenas;
- * 1 tampa maior que todas.



Passo a passo:

1 – Com a canetinha faça o desenho do tabuleiro usando quadrados e triângulos.

Feito isso é só colocar as pecinhas em seus devidos lugares e começar a jogar. Lembre-se de que a tampa maior é a onça enquanto as menores equivalem aos cachorros.


Agora vamos às regras:

O jogo dever ter dois jogadores sendo que um deles é a onça enquanto o outro os cachorros. O primeiro tem o objetivo de capturar as peças adversárias “comendo-as” assim como num jogo de Damas. Enquanto isso os cães precisam manter o felino encurralado.

Simple não?! Pois é, basta manter a onça sem possibilidade de movimentação, o que é bem divertido!

Esse jogo desenvolve a habilidade de resolução de problemas e criar estratégias.

Se possível registre seu filho (a) brincando e se desenvolvendo com essas brincadeiras indígenas.





Desejamos que todos possam aproveitar essas brincadeiras!



PREFEITURA MUNICIPAL DE TAUBATÉ
SECRETARIA DE EDUCAÇÃO

EPP – Equipe de Práticas Pedagógicas

eppseed@gmail.com