




História

&

Escola sem Muros _ Em casa também
se aprende





01

Filme sobre História

03

Jogos e Brincadeiras

02

Sites de jogos

04

Desenhar e
Colorir

1 - Filmes





Filmes legais que falam de história

Clique para
acessar



Filmes legais que falam de história

Clique para
acessar



Filmes legais que falam de história na

NETFILX (Estes filmes são acessíveis na Netflix)


Os Croods (2013)



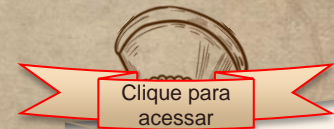
O Panda do Kung Fu (2008)



Com amor, Van Gogh (Polônia)



A Ganha-Pão (2017)



**70 filmes para
estudar História**

2- Sites de Jogos



Jogos on-line



01


JogosDaEscola
História e Geografia



Visitas virtuais
Museus 3D



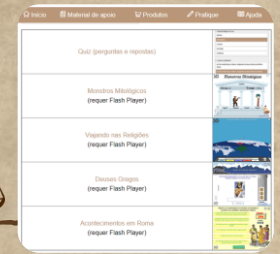
02



03



RachaCuca



04

SóHistória
Jogos



05



Ensinar História
Games



*3- Jogos e
Brincadeiras*

Jogos - Mancala

Anos 1° ao 9°.

Objetivos didáticos Prever a jogada do adversário e procurar a melhor estratégia.

Objetivo do jogo Conseguir capturar a maior quantidade de sementes.

Esse antigo jogo foi criado na África.

Como jogar:

- 1- Número de jogadores: 2.
- 2- Antes de começar o jogo, cada jogador põe 4 sementes em cada cova. Como no jogo há 12 covas e 2 kalahas, as 6 que estão mais próximas de você lhe pertencem e as outras são do seu oponente, ficando também cada um com uma kalaha que são os depósitos.
- 3- Em cada jogo, você tira todas as sementes de uma cova sua e as distribui uma a uma em cada cova, na direção de sua kalaha.
- 4- Quando passar em sua kalaha, coloque uma semente e distribua as outras em cada uma das covas de seu oponente, mas na kalaha dele não.
- 5- Se a última semente for colocada na kalaha do próprio jogador, ele joga novamente.
- 6- Se a última semente for colocada na cova vazia do seu lado, e tiver sementes na cova de seu oponente, você captura as sementes dele e as transfere à sua kalaha, junto com a única semente colocada na cova vazia.
- 7- Se um dos jogadores não tiver mais sementes deve pegar as sementes que restam nas covas do oponente e colocar em sua kalaha.
- 8- Vence a partida quem terminar com mais sementes.




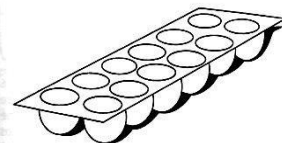

MANCALA: UM JOGO QUE VEIO DA ÁFRICA

MATERIAL

- 1 CAIXA DE OVOS DE 1 DÚZIA.
- TESOURA.
- 36 GRÃOS DE FEIJÃO, TAMPINHAS, MACARRÃO OU PEDRINHAS.
- 2 POTINHOS PLÁSTICOS.

COMO FAZER

- CORTE A TAMPA DA CAIXA DE OVOS E DESPREZE-A.



Jogos - Labirinto

Anos 1º ao 9º.

Objetivos didáticos Prever a jogada do adversário e procurar a melhor estratégia.

Atividade 3 – Labirinto (Moçambique)


Duração: 25 minutos

Material: giz

Local: quadra ou pátio

A brincadeira do Labirinto (Figura) é originária de Moçambique e possui uma dinâmica simples e interessante. Para começar é preciso que se faça um desenho do labirinto no chão (a) os jogadores iniciam o jogo na primeira extremidade do desenho (b) para seguir em frente tira-se par ou ímpar repetidas vezes. Toda vez que um jogador ganhar ele segue para a extremidade à frente. O jogador que chegar na última extremidade primeiro (d) vence a partida.

Sugestões de variação: - Ao invés de tirar par ou ímpar para seguir em frente os jogadores poderão utilizar o pedra, papel e tesoura. - Pode-se jogar com mais de duas crianças, mas para isso é preciso mudar a disputa de par ou ímpar para adedonha.



Jogos - Teatro de história

Anos 1º ao 9º.

Objetivos Encenação de um momento histórico.

O jogo consiste em lembrar **um momento histórico**, preparar cenário e roupas improvisadas e encenar.

1. Escolher junto com os participantes um momento histórico qualquer.
2. Improvise um cenário e as roupas com aquilo que encontrar a mão.
3. Parta para a encenação improvisada.

Anos 1º ao 9º.

Objetivos Encenação e desenvolvimento da criatividade.

O jogo consiste em escolher uma época da história e fazer figurinos improvisados com tudo que estiver à mão


1. Escolha junto com os amigos um momento histórico.
2. Estabeleça um tempo para a preparação das roupas de cada um.
3. Faça o desfile apresentando um figurino por vez




4 - Desenhar e Colorir

Clique para
acessar

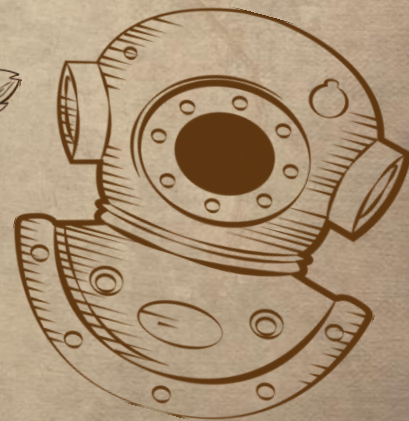

Desenhar e colorir





Desenhos para Copiar

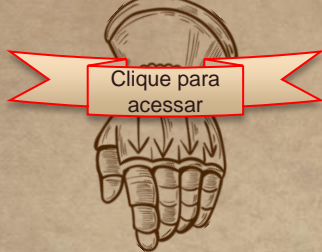


Desenhos para Copiar



Desenhos para Copiar





Clique para
acessar

História no You Tube

Buenas Ideias

<https://www.youtube.com/channel/UCQRPDZMSwXFEDS67uc7kldg>

História Geral/ Débora Aladim

<https://www.youtube.com/playlist?list=PLIdiUrsoqaXNoqBVWhZ-VpJP8rZHmaSys>

Grandes Civilizações

<https://www.youtube.com/playlist?list=PLyAtRiq8LsLlejEhjJeqvEWdSXWR1bpiR>

https://www.youtube.com/playlist?list=PLLcgUo0Vmz59Gp7boA-2Wu5J_soT-VWZT

Raízes do Brasil

https://www.youtube.com/playlist?list=PLTqpG81G-cfcMB0LvkvUuJu3WozC73i_R

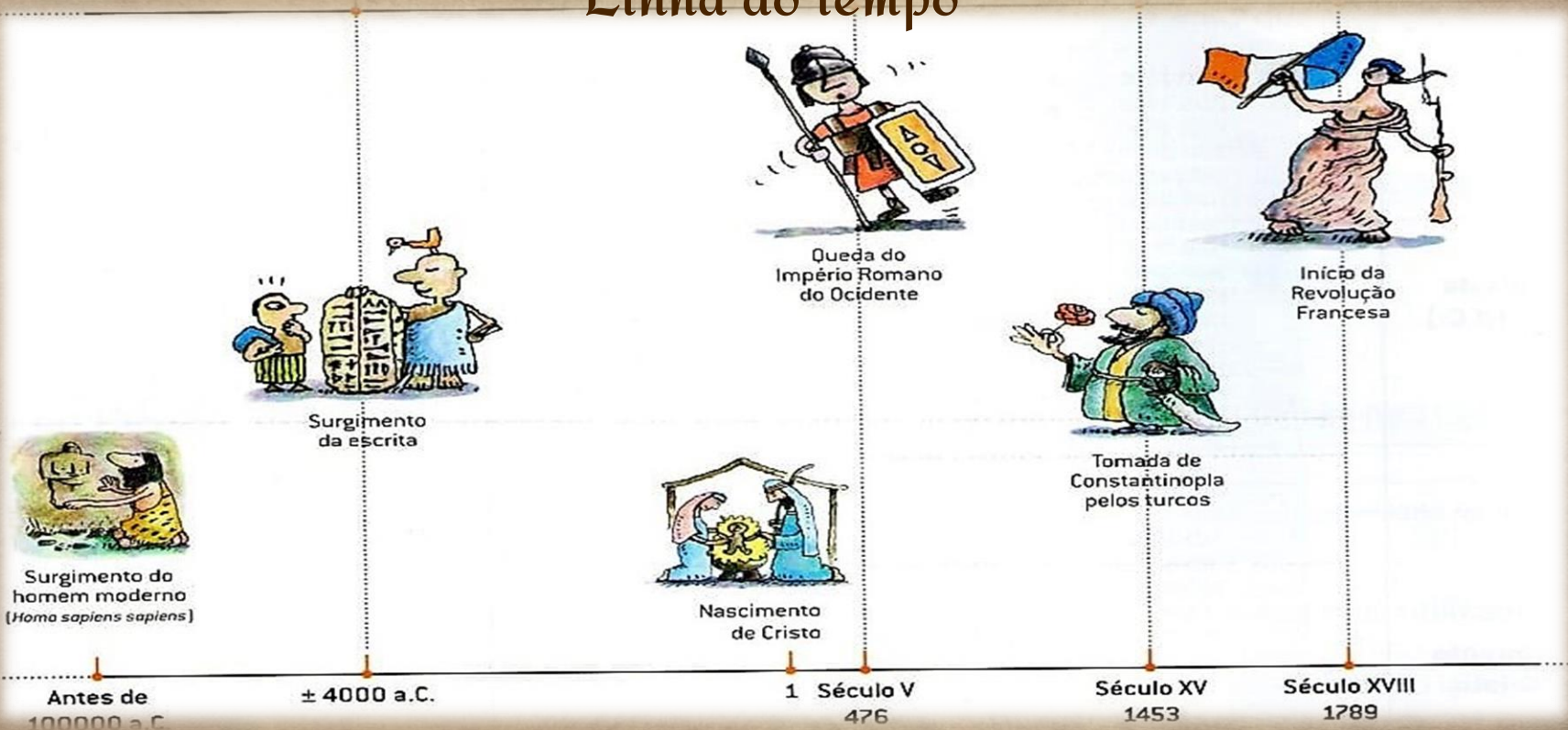
Impérios AD

<https://www.youtube.com/channel/UCel-VAIXORe47DTgcq3WLg>



Temas para Lembrar

Linha do tempo



Surgimento do homem moderno (*Homo sapiens sapiens*)



Surgimento da escrita



Nascimento de Cristo



Queda do Império Romano do Ocidente



Tomada de Constantinopla pelos turcos



Início da Revolução Francesa

Antes de 100000 a.C.

± 4000 a.C.































1. Século V
476


























Século XV
1453

Século XVIII
1789

Temas para Lembrar

Escrita Antiga...

 A	 B	 B	 C	 D	 E
 F	 G	 H	 H	 I	 J
 K	 L	 M	 N	 N	 O
 P	 Q	 R	 S	 T	 T
 U	 V	 W	 X	 Y	 Z

 a	 b	 c	 d	 [e]
 f	 g	 h	 i	 j
 k	 l	 m	 n	 [o]
 p	 q	 r	 s	 t
 u	 [v]	 w	 y	 z

Temas para Lembrar

Deuses do olimpo



ZEUS



HERA



ARES



POSEIDON



ARTEMIS



APOLO



ATENA



AFRODITE



HEFESTOS



HERACLES




HERMES



HESTIA

Temas para Lembrar

Deuses Mitológicos do Egito



Organizando e cuidando

Prevenção contra o covid19

COMO SE PREVENIR

► Confira algumas das principais medidas para combater a transmissão do coronavírus



1 Lavar as mãos até a metade do pulso, esfregando também as partes internas das unhas



2 Usar álcool 70 para limpar as mãos antes de encostar em áreas como olhos, nariz e também boca



3 Tossir ou espirrar levando o rosto à parte interna do cotovelo




4 Evitar multidões



5 Usar máscara se for para ambientes muito cheios ou fechados



6 Higienizar com álcool 70 objetos tocados frequentemente



01 *Vá com Calma*

Não queira aprender tudo de uma só vez.

02 *Assista Séries*

Assista o mesmo episódio de um seriado várias e várias vezes em inglês.

03 *Seja Organizado*

Arranje tempo para estudar inglês.

04 *Foco*



Coloque rótulos com o nome das coisas em inglês por toda sua casa.

05 *Paciência*

Não se preocupe com essa coisa de quanto tempo leva para ser fluente em inglês.

06 *Comunicação*

Mantenha em mente que saber se comunicar é muito melhor do que saber as regras gramaticais de cor e salteado.



Vamos criar uma rotina de estudo!



Segunda

Terça

Quarta

Quinta

Sexta

Até a volta...



Age hath these
passed by English
was by that valiant
Sir Francis Drake
the Pelican and second
gentleman master
and fish in the desire 1586

This South part
of the world contains
almost the third part of the
Globe is yet unknown certain
sea-crafts excepted which
rather have there is a land
then discover either Land
people or Commodities

Mitacorum regio
the Country of Par
rats (so called of y^e Port
gals from y^e extraordinary



PREFEITURA MUNICIPAL DE TAUBATÉ
SECRETARIA DE EDUCAÇÃO

EPP – Equipe de Práticas Pedagógicas

eppseed@gmail.com